

**Evangelisch-reformierte Kirchgemeinde  
8800 Thalwil**

**Jahresrechnung 2021**

Ablieferung an die Kirchenpflege	23. März 2022
Abnahmeabschluss Kirchenpflege	4. April 2022
Ablieferung an Rechnungsprüfungskommission	6. April 2022
Abnahmeabschluss Rechnungsprüfungskommission	13. April 2022
Abnahmeabschluss Kirchgemeindeversammlung	26. Juni 2022
Veröffentlichung	1. Juni 2022

## Inhaltsverzeichnis

	Seite
<b>Bericht, Anträge und Beschlüsse</b>	
1 Bericht der Kirchenpflege	5
2 Anträge und Beschlüsse	6 - 8
3 Kurzbericht der Revisionsstelle	9 - 10
4 Vollständigkeitserklärung	11
<b>Jahresrechnung - Finanzbericht</b>	
5 Finanzierung	13
6 Erfolgsrechnung	14 - 15
7 Investitionsrechnungen	16 - 17
8 Bilanz	18 - 19
9 Geldflussrechnung	20 - 21
10 Anhang	
<b>Grundlagen und Grundsätze der Rechnungslegung</b>	
Angewandtes Regelwerk	22
Rechnungslegungs-, Bilanzierungs- und Bewertungsgrundsätze	23
<b>Finanzinformationen</b>	
Ausgewählte Positionen des Finanzvermögens	24
Eventualforderungen	keine
Anlagenspiegel Finanzvermögen	25
Anlagenspiegel Verwaltungsvermögen	26
Beteiligungsspiegel	27
Ausgewählte Positionen des Fremdkapitals	28
Gewährleistungsspiegel / Eventualverpflichtungen	keine

	<b>Seite</b>
Leasingverträge	keine
Rückstellungsspiegel	29 - 30
Eigenkapitalnachweis	31
Sonderrechnungen	32 - 38
Haushaltsgleichgewicht	39
Finanzkennzahlen	40
<b>Kreditrechtliche Angaben</b>	
Verpflichtungskredite	41
Gebundene Ausgabenbeschlüsse	41

**Jahresrechnung - Details zum Finanzbericht**

11	Erläuterungen zur Erfolgsrechnung	43 - 46
12	Erfolgsrechnung	47 - 54
13	Erläuterungen zu den Investitionsrechnungen	55
14	Investitionsrechnung Verwaltungsvermögen	56
15	Investitionsrechnung Finanzvermögen	57
16	Bilanz	58 - 63

**Kontakt**

Reformierte Kirche Thalwil  
 Alte Landstrasse 82  
 8800 Thalwil

Kirchenpfleger des Ressorts Finanzen

Rechnungsführer:  
 Telefon  
 E-Mail

Walter Lussi, Präsident a. I.

Springermarkt.ch AG, Stefan Wyss  
 043 366 40 20  
[stefan.wyss@springermarkt.ch](mailto:stefan.wyss@springermarkt.ch)

# **Bericht, Anträge und Beschlüsse**

## **Bericht der Kirchenpflege**

Die Jahresrechnung 2021 schliesst mit einem Aufwandüberschuss von Fr. 166'534.70. Budgetiert wurde ein Aufwandüberschuss von Fr. 101'400.00. Der Verlust wird dem Eigenkapital entnommen, womit dieses per Ende Dezember 2021 einen Stand von Fr. 1'839'624.68 ausweist.

Das Rechnungsjahr 2021 war wie das Vorjahr geprägt durch die Folgen der Corona-Pandemie. Viele von der Kirche geplanten Anlässe mussten abgesagt, verschoben oder in anderer Form durchgeführt werden. In den verschiedenen Ressorts wurde sehr viel Kreativität entwickelt, um mit den Kirchenmitgliedern in Kontakt zu bleiben.

Gegenüber dem Budget 2021 sind die Steuererträge um knapp Fr. 20'000.00 tiefer ausgefallen. Die Steuern bei den natürlichen Personen sind gegenüber dem Vorjahr leicht angestiegen. Im Gegensatz dazu sind die Steuern der juristischen Personen um knapp 50% eingebrochen. Dies auch als Folge der Änderungen des Steuergesetzes (Steuervorlage 17), die per 1. Januar 2021 in Kraft traten. Schliesslich wurden die Steuern aus früheren Jahren erheblich korrigiert.

Die an der ausserordentlichen Kirchgemeindegemeinschaft vom 30. März 2021 bewilligte neue Audioanlage (Kredit Fr. 200'000 ± 10%) konnte mit Kosten von Fr. 212'283,05 in Betrieb genommen werden.

Bei der Diskussion von Budget und Steuerfuss 2022 hat die Kirchenpflege bereits an der Kirchgemeindegemeinschaft vom 5. Dezember 2021 darauf hingewiesen, dass aufgrund der finanziellen Lage der Kirchgemeinde eine Finanzplanung zu entwickelt ist. Sie wird die Bewirtschaftung der Immobilien zu berücksichtigen haben, weitere gezielte Investitionen ins Gemeindeleben aufnehmen aber auch mit einer Verzichtsplanung verbunden sein. Mit dieser Planungsvorgabe wird dann über den künftigen Steuerfuss zu entscheiden sein.

## Antrag der Kirchenpflege

- 1 Die Kirchenpflege hat die Jahresrechnung und die Sonderrechnungen 2021 der Kirchgemeinde Thalwil genehmigt.
- 2 Die Jahresrechnung 2021 der Kirchgemeinde Thalwil weist folgende Eckdaten aus:

<b>Erfolgsrechnung</b>			
Gesamtaufwand	Fr.	3 019 165.30	
Gesamtertrag	Fr.	2 852 630.60	
<b>Aufwandüberschuss</b>	<b>Fr.</b>	<b>166 534.70</b>	
<b>Investitionsrechnung Verwaltungsvermögen</b>			
Ausgaben Verwaltungsvermögen	Fr.	212 283.05	
Einnahmen Verwaltungsvermögen	Fr.	-	
<b>Nettoinvestitionen Verwaltungsvermögen</b>	<b>Fr.</b>	<b>212 283.05</b>	
<b>Investitionsrechnung Finanzvermögen</b>			
Ausgaben Finanzvermögen	Fr.	-	
Einnahmen Finanzvermögen	Fr.	-	
<b>Nettoinvestitionen Finanzvermögen</b>	<b>Fr.</b>	<b>-</b>	
<b>Bilanz</b>			
<b>Bilanzsumme per 31.12.2021</b>	<b>Fr.</b>	<b>4 734 741.57</b>	

Der Aufwandüberschuss der Erfolgsrechnung wird dem Bilanzüberschuss entnommen.  
 Dadurch vermindert sich der **Bilanzüberschuss auf Fr. 1'839'624.68**

- 3 Die Kirchenpflege beantragt der Kirchgemeindeversammlung, die Jahresrechnung und die Sonderrechnungen 2021 der Kirchgemeinde Thalwil zu genehmigen.

8800 Thalwil, 4. April 2022

Kirchenpflege Thalwil  
  
 Walter Lüssi  
 Kirchenpflegepräsident a. i.

  
 Christian Gerber  
 Leiter Verwaltung

## Antrag der Rechnungsprüfungskommission

- 1 Die Rechnungsprüfungskommission hat die **Jahresrechnung und die Sonderrechnungen 2021** der Kirchgemeinde Thalwil in der von der Kirchepflege beschlossenen Fassung vom 04.04.2022 geprüft. Die Jahresrechnung weist folgende Eckdaten aus:

<b>Erfolgsrechnung</b>		Gesamtaufwand	Fr.	3 019 165.30
		Gesamtertrag	Fr.	2 852 630.60
		<b>Aufwandüberschuss</b>	<b>Fr.</b>	<b>166 534.70</b>
<b>Investitionsrechnung Verwaltungsvermögen</b>		Ausgaben Verwaltungsvermögen	Fr.	212 283.05
		Einnahmen Verwaltungsvermögen	Fr.	-
		<b>Nettoinvestitionen Verwaltungsvermögen</b>	<b>Fr.</b>	<b>212 283.05</b>
<b>Investitionsrechnung Finanzvermögen</b>		Ausgaben Finanzvermögen	Fr.	-
		Einnahmen Finanzvermögen	Fr.	-
		<b>Nettoinvestitionen Finanzvermögen</b>	<b>Fr.</b>	<b>-</b>
<b>Bilanz</b>		<b>Bilanzsumme</b>	<b>Fr.</b>	<b>4 734 741.57</b>

Der Aufwandüberschuss der Erfolgsrechnung wird dem Bilanzüberschuss entnommen. Dadurch vermindert sich der Bilanzüberschuss auf Fr. 1'839'624.68

- 2 Die Rechnungsprüfungskommission stellt fest, dass die Jahresrechnung der Kirchgemeinde Thalwil finanziell zulässig und rechnerisch richtig ist. Die finanzpolitische Prüfung der Jahresrechnung gibt zu keinen Bemerkungen Anlass.
- 3 Die Rechnungsprüfungskommission hat den Kurzbericht der finanztechnischen Prüfung zur Kenntnis genommen.
- 4 Die Rechnungsprüfungskommission beantragt der Kirchgemeindeversammlung, die Jahresrechnung und die Sonderrechnungen 2021 der Kirchgemeinde Thalwil entsprechend dem Antrag der Kirchepflege zu genehmigen.

8800 Thalwil, 13. April 2022

Rechnungsprüfungskommission Thalwil

Martin Rohr  
Präsident



Rudolf Gloor  
Aktuar



## Beschluss der Kirchgemeindeversammlung


Die Kirchgemeindeversammlung hat die Jahresrechnung und die Sonderrechnungen 2021 der Kirchgemeinde Thalwil am 26.06.2022 entsprechend dem Antrag der Kirchenpflege genehmigt. Die Jahresrechnung weist folgende Eckdaten aus:

<b>Erfolgsrechnung</b>			
Gesamtaufwand	Fr.	3 019 165.30	
Gesamtertrag	Fr.	2 852 630.60	
<b>Aufwandüberschuss</b>	<b>Fr.</b>	<b>166 534.70</b>	
<b>Investitionsrechnung Verwaltungsvermögen</b>			
Ausgaben Verwaltungsvermögen	Fr.	212 283.05	
Einnahmen Verwaltungsvermögen	Fr.	-	
<b>Nettoinvestitionen Verwaltungsvermögen</b>	<b>Fr.</b>	<b>212 283.05</b>	
<b>Investitionsrechnung Finanzvermögen</b>			
Ausgaben Finanzvermögen	Fr.	-	
Einnahmen Finanzvermögen	Fr.	-	
<b>Nettoinvestitionen Finanzvermögen</b>	<b>Fr.</b>	<b>-</b>	
<b>Bilanz</b>			
<b>Bilanzsumme</b>	<b>Fr.</b>	<b>4 734 741.57</b>	


Der Aufwandüberschuss der Erfolgsrechnung wird dem Bilanzüberschuss entnommen. Dadurch vermindert sich der Bilanzüberschuss auf Fr. 1'839'624.68

8800 Thalwil, 26. Juni 2022

Namens der Kirchgemeindeversammlung

  
Walter Lüssi

Kirchenpflegepräsident a.i.

  
Christian Gerber

Leiter Verwaltung

## **Bericht der finanztechnischen Prüfstelle zur Jahresrechnungsprüfung 2021**

der reformierten Kirchgemeinde Thalwil

Als finanztechnische Prüfstelle haben wir die beiliegende Jahresrechnung der reformierten Kirchgemeinde Thalwil, bestehend aus den gesetzlich vorgeschriebenen Elementen für das am 31.12.2021 abgeschlossene Rechnungsjahr, geprüft.

### *Verantwortung der Vorstehererschaft*

Die Vorstehererschaft ist für die Aufstellung der Jahresrechnung in Übereinstimmung mit den für die Organisation geltenden Rechtsgrundlagen verantwortlich. Diese Verantwortung beinhaltet die Ausgestaltung, Implementierung und Aufrechterhaltung eines internen Kontrollsystems mit Bezug auf die Aufstellung einer Jahresrechnung, die frei von wesentlichen falschen Angaben als Folge von Verstössen oder Irrtümern ist. Darüber hinaus ist die Vorstehererschaft für die rechtmässige Rechnungslegung verantwortlich.

### *Verantwortung der finanztechnischen Prüfstelle*

Unsere Verantwortung ist es, aufgrund unserer Prüfung ein Prüfungsurteil über die Jahresrechnung abzugeben. Wir haben die Prüfung in Übereinstimmung mit den gesetzlichen Vorschriften und den Schweizer Prüfungsstandards vorgenommen. Nach diesen Standards ist die Prüfung so zu planen und durchzuführen, dass mit hinreichender Sicherheit eine Aussage darüber gemacht werden kann, ob die Jahresrechnung frei von wesentlichen falschen Angaben ist.

Eine Prüfung beinhaltet die Durchführung von Prüfungshandlungen zur Erlangung von Prüfungsnachweisen für die in der Jahresrechnung enthaltenen Wertansätze und sonstigen Angaben. Die Auswahl der Prüfungshandlungen liegt im pflichtgemässen Ermessen der Prüfenden. Dies schliesst eine Beurteilung der Risiken wesentlicher falscher Angaben in der Jahresrechnung als Folge von Verstössen oder Irrtümern ein. Bei der Beurteilung dieser Risiken berücksichtigen die Prüfenden das interne Kontrollsystem, soweit es für die Aufstellung der Jahresrechnung von Bedeutung ist, um die den Umständen entsprechenden Prüfungshandlungen festzulegen. Die Prüfung umfasst zudem die Beurteilung der rechtmässigen Anwendung der Rechnungslegung. Wir sind der Auffassung, dass die von uns erlangten Prüfungsnachweise eine ausreichende und angemessene Grundlage für unser Prüfungsurteil bilden.

**Prüfungsurteil und Empfehlung zur Genehmigung der Jahresrechnung**


Nach unserer Beurteilung entspricht die Jahresrechnung für das am 31.12.2021 abgeschlossene Rechnungsjahr den für die Organisation geltenden Vorschriften. Wir empfehlen, die vorliegende Jahresrechnung zu genehmigen.

**Fachkunde, Leumund sowie Unabhängigkeit**

Wir bestätigen, dass wir die gesetzlichen Anforderungen an die Fachkunde, den Leumund und die Unabhängigkeit erfüllen und keine mit unserer Unabhängigkeit nicht vereinbare Sachverhalte vorliegen.

Thalwil,  
17.05.2022

**Revipro AG**

  
Verena Kamer van Toornburg  
Leitende Revisorin  
Dipl. Wirtschaftsprüferin

**Kennzahlen per 31.12.2021:**

Bilanzsumme:	CHF	4'734'741.57
Bilanzüberschuss:	CHF	1'839'624.68
Jahresergebnis:	CHF	-166'534.70

Revipro AG  
Zimmerbergstrasse 10 | 8800 Thalwil  
[www.revipro.ch](http://www.revipro.ch)

## Vollständigkeitserklärung

Der Kirchenpflegepräsident a.i. und der Rechnungsführer bestätigen, dass

- die Jahresrechnung den geltenden gesetzlichen Vorschriften entspricht und frei von wesentlichen falschen Darstellungen ist;
- alle Geschäftsvorfälle in der vorliegenden Jahresrechnung (Bilanz, Erfolgsrechnung, Investitionsrechnungen, Geldflussrechnung und Anhang) erfasst sind;
- alle bilanzierungspflichtigen Vermögenswerte und Verpflichtungen in der Jahresrechnung berücksichtigt sind;
- allen bilanzierungspflichtigen Risiken und Wertebussen bei der Bewertung und Festsetzung der Wertberichtigungen und Rückstellungen genügend Rechnung getragen worden sind;
- alle Eventualverpflichtungen, Bürgschaften, Beteiligungsverhältnisse und weiteren wesentlichen Angaben im Anhang zur Jahresrechnung vollständig und richtig aufgeführt sind;
- alle zum Verständnis des Jahresergebnisses nötigen Informationen in den Kommentaren zur Jahresrechnung enthalten sind.

8800 Thalwil, 23.03.2022

Kirchenpflege



Walter Lüssi  
Kirchenpflegepräsident a.i.



Stefan Wyss  
Rechnungsführer

# **Jahresrechnung - Finanzbericht**

## Finanzierung

	Rechnung 2021	Budget 2021
+ Ertragsüberschuss	0.00	0.00
- Aufwandsüberschuss	166 534.70	101 400.00
+ Aufwand für Abschreibungen und Wertberichtigungen	75 803.41	71 800.00
- Ertrag aus Aufwertungen	0.00	0.00
+ Einlagen in Fonds und Spezialfinanzierungen	5 258.30	2 000.00
- Entnahmen aus Fonds und Spezialfinanzierungen	861.60	0.00
+ Einlagen in das Eigenkapital	0.00	0.00
- Entnahmen aus dem Eigenkapital	0.00	0.00
<b>Selbstfinanzierung</b>	<b>-86 334.59</b>	<b>-27 600.00</b>
<b>/.</b> Nettoinvestitionen Verwaltungsvermögen	<b>212 283.05</b>	<b>270 000.00</b>
<b>Finanzierungsüberschuss (+) / Finanzierungsfehlbetrag (-)</b>	<b>-298 617.64</b>	<b>-297 600.00</b>
<b>Selbstfinanzierungsgrad (in %)</b>	<b>-40.67%</b>	<b>n.a.</b>

**Selbstfinanzierung:** Summe der selbst erwirtschafteten Mittel. Die Selbstfinanzierung ist vergleichbar mit der Kenngrösse des Cashflows. Im Vergleich zum Cashflow erfolgt die Berechnung der Selbstfinanzierung nach einer vereinfachten Methode.

**Selbstfinanzierungsgrad:** Anteil der Nettoinvestitionen, welche aus eigenen Mitteln finanziert werden können. Mittelfristig sollte der Selbstfinanzierungsgrad im Durchschnitt gegen 100 % sein. Bei einem Wert von über 100 % können die Investitionen vollständig eigenfinanziert werden. Ein Selbstfinanzierungsgrad unter 100 % führt zu einer Neuverschuldung.

## Erfolgsrechnung

<b>Gestufteter Erfolgsausweis</b>	<b>Rechnung 2021</b>	<b>Budget 2021</b>	<b>Rechnung 2020</b>
30 Personalaufwand	1 209 676.80	1 185 900.00	1 193 309.25
31 Sach- und übriger Betriebsaufwand	567 432.98	610 400.00	611 243.66
33 Abschreibungen Verwaltungsvermögen	75 803.41	71 800.00	55 268.03
35 Einlagen in Fonds und Spezialfinanzierungen	5 258.30	2 000.00	2 104.25
36 Transferaufwand	1 084 064.30	1 009 700.00	1 038 919.30
37 Durchlaufende Beiträge	24 274.80	25 000.00	21 643.15
<i>Total betrieblicher Aufwand</i>	<i>2 966 510.59</i>	<i>2 904 800.00</i>	<i>2 922 487.64</i>
40 Fiskalertrag	2 529 662.48	2 548 000.00	2 625 424.05
41 Regalien und Konzessionen	0.00	0.00	0.00
42 Entgelte	61 376.16	86 200.00	38 452.50
43 Verschiedene Erträge	25 281.70	0.00	12 505.50
45 Entnahmen aus Fonds und Spezialfinanzierungen	861.60	0.00	16 246.60
46 Transferertrag	18 220.65	800.00	4 532.15
47 Durchlaufende Beiträge	24 274.80	25 000.00	21 643.15
<i>Total betrieblicher Ertrag</i>	<i>2 659 677.39</i>	<i>2 660 000.00</i>	<i>2 718 803.95</i>
<b>Ergebnis aus betrieblicher Tätigkeit</b>	<b>-306 833.20</b>	<b>-244 800.00</b>	<b>-203 683.69</b>
34 Finanzaufwand	35 189.91	25 900.00	37 254.70
44 Finanzertrag	175 488.41	169 300.00	160 977.55
<b>Ergebnis aus Finanzierung</b>	<b>140 298.50</b>	<b>143 400.00</b>	<b>123 722.85</b>
<b>Operatives Ergebnis</b>	<b>-166 534.70</b>	<b>-101 400.00</b>	<b>-79 960.84</b>
38 Ausserordentlicher Aufwand	0.00	0.00	0.00
48 Ausserordentlicher Ertrag	0.00	0.00	0.00
<b>Ausserordentliches Ergebnis</b>	<b>0.00</b>	<b>0.00</b>	<b>0.00</b>
<b>Gesamtergebnis Erfolgsrechnung</b>	<b>-166 534.70</b>	<b>-101 400.00</b>	<b>-79 960.84</b>
39 Interne Verrechnungen: Aufwand	17 464.80	17 600.00	48 398.00
49 Interne Verrechnungen: Ertrag	17 464.80	17 600.00	48 398.00
Total Aufwand	3 019 165.30	2 948 300.00	3 008 140.34
Total Ertrag	2 852 630.60	2 846 900.00	2 928 179.50

## Erfolgsrechnung

<b>Hauptaufgabebereiche (Funktionale Gliederung)</b>		Rechnung 2021		Budget 2021		Rechnung 2020	
		Aufwand	Ertrag	Aufwand	Ertrag	Aufwand	Ertrag
<b>Kirchen</b>							
3500	Gemeindeaufbau und Leitung	862 007.61	20 049.30	762 000.00	0.00	806 235.24	5 152.05
3501	Gottesdienst	100 816.65	1 086.90	99 000.00	200.00	100 997.14	0.00
3502	Diakonie und Seelsorge	288 028.85	6 641.70	355 100.00	22 300.00	298 888.15	13 635.85
3503	Bildung und Spiritualität	226 974.75	8 265.86	313 300.00	38 500.00	235 775.10	10 236.25
3504	Kultur	128 602.75	12 442.00	122 600.00	22 200.00	135 268.00	15 315.10
3506	Kirchliche Liegenschaften	548 185.43	121 369.45	444 800.00	98 300.00	520 759.70	90 723.95
<b>Finanzen und Steuern</b>							
9100	Allgemeine Gemeindesteuern	1 092.20	2 529 662.48	7 000.00	2 548 000.00	6 697.60	2 625 424.05
9300	Finanz- und Lastenausgleich sowie Zentralkassenbeitrag	761 362.95	14 923.00	769 000.00	0.00	769 979.70	0.00
9610	Zinsen	9 894.18	24 143.66	9 300.00	24 500.00	9 177.71	55 307.30
9630	Liegenschaften des Finanzvermögens	42 911.28	64 464.00	39 200.00	65 000.00	76 911.40	64 464.00
9710	Rückverteilungen aus CO2-Abgabe	0.00	293.60	0.00	800.00	0.00	470.35
9950	Neutrale Aufwendungen und Erträge	24 274.80	24 274.80	25 000.00	25 000.00	21 643.15	21 643.15
9951	Zweckgebundene Zuwendungen	25 013.85	25 013.85	2 000.00	2 100.00	25 807.45	25 807.45
<b>Total Aufwand / Ertrag</b>		<b>3 019 165.30</b>	<b>2 852 630.60</b>	<b>2 948 300.00</b>	<b>2 846 900.00</b>	<b>3 008 140.34</b>	<b>2 928 179.50</b>
<b>Ertragsüberschuss / Aufwandüberschuss</b>			<b>166 534.70</b>		<b>101 400.00</b>		<b>79 960.84</b>
<b>Total</b>		<b>3 019 165.30</b>	<b>3 019 165.30</b>	<b>2 948 300.00</b>	<b>2 948 300.00</b>	<b>3 008 140.34</b>	<b>3 008 140.34</b>

## Investitionsrechnung VV, Sachgruppen

	Rechnung 2021	Budget 2021	Rechnung 2020
<b>Investitionsrechnung VV, Sachgruppen</b>			
50 Sachanlagen	212 283.05	270 000.00	120 286.30
51 Investitionen auf Rechnung Dritter	0.00	0.00	0.00
52 Immaterielle Anlagen	0.00	0.00	0.00
54 Darlehen	0.00	0.00	0.00
55 Beteiligungen und Grundkapitalien	0.00	0.00	0.00
56 Eigene Investitionsbeiträge	0.00	0.00	0.00
57 Durchlaufende Investitionsbeiträge	0.00	0.00	0.00
<b>Total Investitionsausgaben</b>	<b>212 283.05</b>	<b>270 000.00</b>	<b>120 286.30</b>
60 Übertragung von Sachanlagen in das Finanzvermögen	0.00	0.00	0.00
61 Rückerstattungen	0.00	0.00	0.00
62 Übertragung von immateriellen Anlagen in das Finanzvermögen	0.00	0.00	0.00
63 Investitionsbeiträge für eigene Rechnung	0.00	0.00	0.00
64 Rückzahlung von Darlehen	0.00	0.00	0.00
65 Übertragung von Beteiligungen in der Finanzvermögen	0.00	0.00	0.00
66 Rückzahlung eigener Investitionsbeiträge	0.00	0.00	0.00
67 Durchlaufende Investitionsbeiträge	0.00	0.00	0.00
<b>Total Investitionseinnahmen</b>	<b>0.00</b>	<b>0.00</b>	<b>0.00</b>
<b>Investitionen Verwaltungsvermögen</b>			
Total Investitionsausgaben	212 283.05	270 000.00	120 286.30
Total Investitionseinnahmen	0.00	0.00	0.00
<b>Nettoinvestitionen Verwaltungsvermögen</b>	<b>-212 283.05</b>	<b>-270 000.00</b>	<b>-120 286.30</b>
			Nettoinvestitionen (-) / Einnahmenüberschuss (+)

## Investitionsrechnung Finanzvermögen

<b>Investitionsrechnung FV, Sachgruppen</b>		Rechnung 2021	Budget 2021	Rechnung 2020
70	Investitionen in Sachanlagen	0.00	0.00	0.00
72	Erwerbs- und Verkaufsnebenkosten von Sachanlagen	0.00	0.00	0.00
75	Übertragung von Sachanlagen aus dem Verwaltungsvermögen	0.00	0.00	0.00
77	Übertragung von realisierten Gewinnen aus Sachanlagen in die Erfolgsrechnung	0.00	0.00	0.00
	<b>Total Ausgaben</b>	<b>0.00</b>	<b>0.00</b>	<b>0.00</b>
80	Verkauf von Sachanlagen	0.00	0.00	0.00
82	Beiträge Dritter für Sachanlagen	0.00	0.00	0.00
85	Übertragung von Sachanlagen ins Verwaltungsvermögen	0.00	0.00	0.00
87	Übertragung von realisierten Verlusten aus Sachanlagen in die Erfolgsrechnung	0.00	0.00	0.00
	<b>Total Einnahmen</b>	<b>0.00</b>	<b>0.00</b>	<b>0.00</b>
<b>Investitionen Finanzvermögen</b>				
	Total Ausgaben	0.00	0.00	0.00
	Total Einnahmen	0.00	0.00	0.00
	<b>Nettoinvestitionen Finanzvermögen</b>	<b>0.00</b>	<b>0.00</b>	<b>0.00</b>
	Ausgabenüberschuss (-) / Einnahmenüberschuss (+)			

## Bilanz

	01.01.2021	31.12.2021
<b>Aktiven</b>		
100 Flüssige Mittel und kurzfristige Geldanlagen		
101 Forderungen	759 425.67	783 202.56
102 Kurzfristige Finanzanlagen	514 266.91	369 615.34
	0.00	0.00
104 Aktive Rechnungsabgrenzungen	2 075.45	0.00
106 Vorräte und angefangene Arbeiten	29 217.00	20 196.00
<b>Umlaufvermögen</b>	<b>1 304 985.03</b>	<b>1 173 013.90</b>
107 Finanzanlagen	2 950.00	2 950.00
108 Sachanlagen FV	3 086 250.00	3 086 250.00
<b>Anlagevermögen Finanzvermögen*</b>	<b>3 089 200.00</b>	<b>3 089 200.00</b>
<b>Total Finanzvermögen</b>	<b>4 394 185.03</b>	<b>4 262 213.90</b>
140 Sachanlagen VV	336 048.03	472 527.67
142 Immaterielle Anlagen	0.00	0.00
144 Darlehen	0.00	0.00
145 Beteiligungen, Grundkapitalien	0.00	0.00
146 Investitionsbeiträge	0.00	0.00
<b>Anlagevermögen Verwaltungsvermögen*</b>	<b>336 048.03</b>	<b>472 527.67</b>
<b>Total Verwaltungsvermögen</b>	<b>336 048.03</b>	<b>472 527.67</b>
<b>Total Aktiven</b>	<b>4 730 233.06</b>	<b>4 734 741.57</b>
<b>* Total Anlagevermögen</b>	<b>3 425 248.03</b>	<b>3 561 727.67</b>

## Bilanz

	01.01.2021	31.12.2021
<b>Passiven</b>		
200 Laufende Verbindlichkeiten	466 777.25	683 079.71
201 Kurzfristige Finanzverbindlichkeiten	200 000.00	0.00
204 Passive Rechnungsabgrenzungen	1 450.00	1 450.00
205 Kurzfristige Rückstellungen	864 641.90	845 039.20
<b>Kurzfristiges Fremdkapital</b>	<b>1 532 869.15</b>	<b>1 529 568.91</b>
206 Langfristige Finanzverbindlichkeiten	0.00	200 000.00
208 Langfristige Rückstellungen	784 500.80	754 447.55
209 Verbindlichkeiten gegenüber Fonds im Fremdkapital	406 703.73	411 100.43
<b>Langfristiges Fremdkapital</b>	<b>1 191 204.53</b>	<b>1 365 547.98</b>
<b>Total Fremdkapital</b>	<b>2 724 073.68</b>	<b>2 895 116.89</b>
290 Spezialfinanzierungen im Eigenkapital	0.00	0.00
291 Fonds im Eigenkapital	0.00	0.00
292 Rücklagen der Globalbudgetbereiche	0.00	0.00
293 Vorfinanzierungen	0.00	0.00
<b>Zweckgebundenes Eigenkapital</b>	<b>0.00</b>	<b>0.00</b>
294 Finanzpolitische Reserve	0.00	0.00
295 Aufwertungsreserve (Einführung HRM2)	0.00	0.00
296 Neubewertungsreserve Finanzvermögen	0.00	0.00
299 Bilanzüberschuss/-fehlbetrag	2 006 159.38	1 839 624.68
<b>Zweckfreies Eigenkapital</b>	<b>2 006 159.38</b>	<b>1 839 624.68</b>
<b>Total Eigenkapital</b>	<b>2 006 159.38</b>	<b>1 839 624.68</b>
<b>Total Passiven</b>	<b>4 730 233.06</b>	<b>4 734 741.57</b>

## Geldflussrechnung

### Geldflussrechnung - Indirekte Methode

	Rechnung 2021	Rechnung 2020
+	-166 534.70	-79 960.84
+/-	75 803.41	55 268.03
+/-	28 708.09	-277 552.28
+/-	2 075.45	1 210.10
+/-	9 021.00	12 283.00
+/-	0.00	0.00
+/-	0.00	0.00
+/-	0.00	0.00
+/-	0.00	0.00
+/-	0.00	0.00
+/-	0.00	0.00
-	0.00	0.00
-	216 302.46	190 063.03
+/-	0.00	-26 377.65
+/-	-49 655.95	-69 375.30
+/-	4 396.70	-14 142.35
+/-	0.00	0.00
-	0.00	0.00
	<b>120 116.46</b>	<b>-208 584.26</b>
<b>Geldfluss aus betrieblicher Tätigkeit (Cashflow)</b>		
-		
+		
=	-212 283.05	-120 286.30
-	0.00	0.00
+	-212 283.05	-120 286.30
+/-	0.00	0.00
+/-	0.00	0.00
+/-	0.00	0.00
+/-	0.00	0.00
+/-	0.00	0.00
-	0.00	0.00
+	0.00	0.00
	<b>-212 283.05</b>	<b>-120 286.30</b>
<b>Geldfluss aus Investitionstätigkeit ins Verwaltungsvermögen</b>		

Reformierte Kirchgemeinde Thalwil

+/-	Abnahme / Zunahme Finanzanlagen FV und derivative Finanzinstrumente	0.00	1 950.00
+/-	Marktwertanpassungen / Wertberichtigungen auf Finanzanlagen (nicht realisiert)	0.00	0.00
+/-	Gewinne / Verluste auf Finanzanlagen (realisiert)	0.00	0.00
+/-	Abnahme / Zunahme Sachanlagen FV	0.00	0.00
+/-	Wertaufholungen / Wertberichtigungen Sachanlagen FV (nicht realisiert)	0.00	0.00
+/-	Gewinne / Verluste auf Sachanlagen FV (realisiert)	0.00	0.00
+	Nicht liquiditätswirksame Erwerbs- und Verkaufskosten FV	0.00	0.00
+	Übertragungen Verwaltungs- ins Finanzvermögen	0.00	0.00
-	Übertragungen Finanz- ins Verwaltungsvermögen	0.00	0.00
	<b>Geldfluss aus Anlagentätigkeit ins Finanzvermögen</b>	<b>0.00</b>	<b>1 950.00</b>
	<b>Geldfluss aus Investitions- und Anlagentätigkeit</b>	<b>-212 283.05</b>	<b>-118 336.30</b>
+/-	Zunahme / Abnahme Kurzfristige Finanzverbindlichkeiten	-200 000.00	200 000.00
+/-	Zunahme / Abnahme Langfristige Finanzverbindlichkeiten	200 000.00	-125 000.00
+/-	Abnahme / Zunahme Kontokorrente mit Dritten (Kontokorrentguthaben)	115 943.48	96 805.15
+/-	Zunahme / Abnahme Kontokorrente mit Dritten (Kontokorrentschulden)	0.00	0.00
	<b>Geldfluss aus Finanzierungstätigkeit</b>	<b>115 943.48</b>	<b>171 805.15</b>
	<b>Veränderung Flüssige Mittel und kurzfristige Geldanlagen</b>	<b>23 776.89</b>	<b>-155 115.41</b>
	Stand Flüssige Mittel per 1.1.	759 425.67	914 541.08
	Stand Flüssige Mittel per 31.12.	783 202.56	759 425.67
	<b>Zunahme (+) / Abnahme (-) Flüssige Mittel und kurzfristige Geldanlagen</b>	<b>23 776.89</b>	<b>-155 115.41</b>

## Anhang

### Grundlagen und Grundsätze der Rechnungslegung

#### Angewandtes Regelwerk

##### Rechtliche Grundlagen

Die vorliegende Jahresrechnung beruht auf den Bestimmungen der Finanzverordnung der Evangelisch Reformierten Landeskirche des Kantons Zürich (LS 181.13) sowie deren Vollzugsverordnung (LS 181.131). Daneben gelten die Bestimmungen des Gemeindegesetzes vom 20. April 2015 (GG; LS 131.1), der Gemeindeverordnung vom 29. Juni 2016 (VGG; LS 131.11) und dem Handbuch über den Finanzhaushalt der Zürcher Gemeinden.

##### Regelwerk

Die Rechnungslegung orientiert sich an den Standards des Harmonisierten Rechnungslegungsmodell 2 für die Kantone und Gemeinden (HRM2).

#### Rechnungslegungs-, Bilanzierungs- und Bewertungsgrundsätze

##### Rechnungslegungsgrundsätze

Die Rechnungslegung soll die Vermögens-, Finanz- und Ertragslage den tatsächlichen Verhältnissen entsprechend darstellen („True and Fair View“-Prinzip) und richtet sich nach den Grundsätzen der Verständlichkeit, der Wesentlichkeit, der Zuverlässigkeit, der Fortführung, der Stetigkeit, der Periodenabgrenzung und der Bruttodarstellung. In Abweichung vom Prinzip der Bruttodarstellung sind Aufwandminderungsbuchungen beim Personalaufwand zulässig.

Die Buchführung richtet sich nach den Grundsätzen der Vollständigkeit, der Richtigkeit, der Rechzeitigkeit und der Nachprüfbarkeit.

##### Bilanzierungsgrundsätze

Vermögenswerte werden bilanziert, wenn sie einen künftigen wirtschaftlichen Nutzen hervorbringen oder ihre Nutzung zur Erfüllung öffentlicher Aufgaben vorgesehen ist und ihr Wert verlässlich ermittelt werden kann. Verpflichtungen werden bilanziert, wenn deren Ursprung in einem Ereignis der Vergangenheit liegt, ihre Erfüllung sicher oder wahrscheinlich zu einem Mittelabfluss führen wird und ihr Wert verlässlich ermittelt werden kann.

Die Vermögenswerte werden in Finanz- und Verwaltungsvermögen gegliedert. Das Finanzvermögen besteht aus jenen Vermögenswerten, die ohne Beeinträchtigung der öffentlichen Aufgabenerfüllung veräussert werden können. Das Verwaltungsvermögen umfasst jene Vermögenswerte, die unmittelbar der öffentlichen Aufgabenerfüllung dienen. Verpflichtungen gegenüber Sonderrechnungen werden dem Fremdkapital zugerechnet.

Vermögenswerte des Verwaltungsvermögens mit mehrjähriger Nutzungsdauer werden aktiviert, sofern ihr Anschaffungswert über der **Aktivierungsgrenze von Fr. 50'000** liegt (§ 19 VVO zur FIVO). Für Grundstücke, Investitionsbeiträge, Darlehen und Beteiligungen kommt keine Aktivierungsgrenze zur Anwendung. Positionen des Finanzvermögens werden ungeachtet der Aktivierungsgrenze bilanziert. Bei den Verpflichtungen kommt die **Wesentlichkeitsgrenze von Fr. 50'000** nur bei den Rückstellungen zur Anwendung. Alle übrigen Positionen der Verbindlichkeiten im Fremdkapital werden unabhängig der Wesentlichkeitsgrenze bilanziert.

Die Steuererträge werden nach dem Soll-Prinzip abgegrenzt. Das heisst, dass Ende Jahr alle Steuerguthaben für das betreffende Jahr verbucht sind, für die Rechnungen ausgestellt wurden. Das Soll-Prinzip entspricht nicht vollumfänglich dem Ansatz der periodengerechten Verbuchung, da keine Schätzungen zur Differenz der definitiv geschuldeten Steuern getätigt werden.

## Anhang

### Bewertungsgrundsätze

Positionen des Finanzvermögens werden zum Verkehrswert bilanziert. Das Grundeigentum im Finanzvermögen wird in einer Legislaturperiode mindestens einmal neu bewertet. Die letzte Bewertung des Grundeigentums im Finanzvermögen fand per 01.01.2019 statt.

Positionen des Verwaltungsvermögens werden zum Anschaffungswert abzüglich der Abschreibungen bilanziert. Erhaltene Investitionsbeiträge werden mit den Investitionsausgaben verrechnet (Aktivierung der Nettoinvestitionen). Die Positionen des VV, die durch Nutzung einem Wertverzehr unterliegen, werden planmässig nach Anlagekategorie über die festgelegte Nutzungsdauer abgeschrieben. Das Verwaltungsvermögen wird jährlich auf dauernde Wertminderungen geprüft. Ist eine dauernde Wertminderung absehbar, wird der bilanzierte Wert berichtigt.

### Anlagekategorien und Nutzungsdauern

Für die Abschreibungen des Verwaltungsvermögens gelangen folgende Anlagekategorien und Nutzungsdauern in Jahren zur Anwendung:

Anlagekategorie	Nutzungsdauer
<b>Sachanlagen VV</b>	
Grundstücke	-
Hochbauten: Kirche, Pfarrhaus, Kirchgemeindehaus, Verwaltungsgebäude	33
Hochbauten: Erneuerungsinvestitionen (Fassadenanierungen, Fensterersatz)	20
Betriebsinstalltionen (Heizungs-, Lüftungs-, Klima- und Kälteanlagen, Sanitär- und Elektroinstalltionen, Brandschutzanlagen, inkl. Verkabelung)	20
Umgebung, Gartenanlagen	20
Möbiliar und Einrichtungen (Büromöbel, mobile Beleuchtungskörper etc.)	8
Informatik- / Kommunikationsanlagen	4
Anlagen in Bau	-
Übrige Sachanlagen	10
<b>Immaterielle Anlagen</b>	
Software	5
Übrige immaterielle Anlagen	5
<b>Darlehen</b>	
Darlehen	-
Darlehen ohne festgelegten Rückzahlungszeitpunkt (siehe Investitionsbeiträge)	-
<b>Beteiligungen, Grundkapitalen</b>	
Beteiligungen	-
<b>Investitionsbeiträge - Beiträge an Dritte (Ausgaben)</b>	
Die geleisteten Investitionsbeiträge werden gemäss Anlagekategorie über die festgelegte Nutzungsdauer der mitfinanzierten Anlage abgeschrieben.	

Positionen des Fremdkapitals und des Eigenkapitals werden grundsätzlich zu Nominalwerten bilanziert.

### Interne Zinsen

Der Zinssatz für die internen Verzinsungen gemäss § 36 VGG beträgt gemäss Beschluss der Kirchenpflege vom 07.09.2020 0.5 %. Verzinst wird der Wert Anfang Jahr.

Verzinst werden

- die Verpflichtungen der Kirchgemeinde gegenüber Sonderrechnungen,
- die Liegenschaften des Finanzvermögens,

## Anhang

### Finanzinformationen

#### Ausgewählte Positionen des Finanzvermögens

Konto	Bezeichnung	Buchwert 01.01.2021	Veränderung im Rechnungsjahr	Buchwert 31.12.2021
1010	Forderungen aus Lieferungen und Leistungen gegenüber Dritten	20 267.25	3 150.95	23 418.20
	- aus laufendem Rechnungsjahr	18 629.25	4 788.95	23 418.20
	- aus früheren Jahren	1 638.00	-1 638.00	0.00
1012	Steuerforderungen	264 419.25	-42 216.99	222 202.26
	- Steuern aus dem Rechnungsjahr	233 888.35	-42 222.50	191 665.85
	- Steuern aus früheren Jahren	30 530.90	5.51	30 536.41
1070	Aktien und Anteilscheine	250.00	0.00	250.00
	Anteilschein Radio- und Fernsehgenossenschaft, Zürich	250.00	-	250.00
1071	Verzinsliche Anlagen	2 700.00	0.00	2 700.00
	Langfristige Darlehen	2 700.00	-	2 700.00

## Anhang

### Anlagenpiegel - Finanzvermögen

Sachanlagen FV	Buchwert 01.01.2021	Zugänge (+)	Abgänge (-)	Verkehrswert- anpassung (+/-)	Umgliederungen (+/-)	Buchwert 31.12.2021
1080.0 Grundstücke	1 831 950.00	0.00	0.00	0.00	0.00	1 831 950.00
1080.1 Grundstücke mit Baurechten	0.00	0.00	0.00	0.00	0.00	0.00
1084.0 Gebäude	1 254 300.00	0.00	0.00	0.00	0.00	1 254 300.00
1084.1 Grundeigentumsanteile	0.00	0.00	0.00	0.00	0.00	0.00
1086.0 Mobilien	0.00	0.00	0.00	0.00	0.00	0.00
1087.0 Anlagen im Bau	0.00	0.00	0.00	0.00	0.00	0.00
1089.0 Übrige Sachanlagen	0.00	0.00	0.00	0.00	0.00	0.00
<b>Total Sachanlagen</b>	<b>3 086 250.00</b>	<b>0.00</b>	<b>0.00</b>	<b>0.00</b>	<b>0.00</b>	<b>3 086 250.00</b>

**Anhang**

**Anlagenpiegel - Verwaltungsvermögen**

Gesamthaushalt	Anschaffungswerte			Kumulierte Abschreibungen			Buchwert 31.12.2021
	Stand 01.01.2021	Zugänge (+) Abgänge (-)	Umglieder- ungen (+/-)	Stand 01.01.2021	Planm. Abschreib. Abschr. / WB	Ausserplanm. Abgänge (+)	
<b>Sachanlagen VV</b>							
1400.0 Grundstücke	0.00	0.00	0.00	0.00	0.00	0.00	0.00
1401.0 Strassen / Verkehrswege	0.00	0.00	0.00	0.00	0.00	0.00	0.00
1402.0 Wasserbau	0.00	0.00	0.00	0.00	0.00	0.00	0.00
1403.0 Übrige Tiefbauten	0.00	0.00	0.00	0.00	0.00	0.00	0.00
1404.0 Hochbauten	1 803 587.55	0.00	0.00	1 803 587.55	-49 268.03	0.00	1 754 319.52
1405.0 Waldungen	0.00	0.00	0.00	0.00	0.00	0.00	0.00
1406.0 Mobilien VV	0.00	212 283.05	0.00	212 283.05	-26 535.38	0.00	185 747.67
1407.0 Anlagen im Bau VV	0.00	0.00	0.00	0.00	0.00	0.00	0.00
1409.0 Übrige Sachanlagen	0.00	0.00	0.00	0.00	0.00	0.00	0.00
<b>Total Sachanlagen</b>	<b>1 803 587.55</b>	<b>212 283.05</b>	<b>0.00</b>	<b>2 015 870.60</b>	<b>-75 803.41</b>	<b>0.00</b>	<b>1 940 067.19</b>
<b>Immaterielle Anlagen</b>							
<b>Total Immaterielle Anlagen</b>	<b>0.00</b>	<b>0.00</b>	<b>0.00</b>	<b>0.00</b>	<b>0.00</b>	<b>0.00</b>	<b>0.00</b>
<b>Darlehen</b>							
<b>Total Darlehen</b>	<b>0.00</b>	<b>0.00</b>	<b>0.00</b>	<b>0.00</b>	<b>0.00</b>	<b>0.00</b>	<b>0.00</b>
<b>Beteiligungen, Grundkapitalien</b>							
<b>Total Beteiligungen</b>	<b>0.00</b>	<b>0.00</b>	<b>0.00</b>	<b>0.00</b>	<b>0.00</b>	<b>0.00</b>	<b>0.00</b>
<b>Investitionsbeiträge</b>							
<b>Total Investitionsbeiträge</b>	<b>0.00</b>	<b>0.00</b>	<b>0.00</b>	<b>0.00</b>	<b>0.00</b>	<b>0.00</b>	<b>0.00</b>
<b>Total Verwaltungsvermögen</b>	<b>1 803 587.55</b>	<b>212 283.05</b>	<b>0.00</b>	<b>2 015 870.60</b>	<b>-75 803.41</b>	<b>0.00</b>	<b>1 940 067.19</b>

## Anhang

### Beteiligungspegel

Name Sitz	Rechtsform	Rechnungs- legungsnorm	Funktion	Tätigkeits- gebiet	Nominalka- pital (100%)	Eigentums- anteil	Stimmanteil Exekutive	Stimmanteil Legislative	Spezifische Risiken	Anschaff- ungswert	Buchwert 31.12.2021
<b>Bilanzierte Beteiligungen im Verwaltungsvermögen</b>											
Keine											0.00
<b>Total Beteiligungen im Verwaltungsvermögen</b>											0.00

### Nicht bilanzierte Beteiligungen und Verträge

Trägerverein Boldner	Verein	OR		Betrieb Evang. Tagungszentrum					Jahresbeitrag		-
Bürgerschafts und Darlehens- genossenschaft der Landes- Kirche	Genossenschaft	OR		Vergabe soziale Darlehen					Jahresbeitrag		
Verein für Jugendfragen im Bezirk Horgen	Verein	OR		Jugendberatung und Suchtprävention					Jahresbeitrag		
Spitex Thalwil	Verein	OR		Medizinische Pflege					Jahresbeitrag		
Radio- und Fernseh- genossenschaft Zürich	Genossenschaft	OR		Service public					keine	250.00	
Zentrum für Ferien und Bildung in Magliaso	Genossenschaft	OR		Kirchliches Ferien- und Bildungszentrum					keine		

## Anhang

### Ausgewählte Positionen des Fremdkapitals

Konto	Bezeichnung	Buchwert 01.01.2021	Veränderung im Rechnungsjahr	Buchwert 31.12.2021
2010	<b>Kurzfristige Finanzverbindlichkeiten</b> ZKB, 01.04.2020 - 01.04.2021	200 000.00	-200 000.00	0.00
2064	<b>Langfristige Finanzverbindlichkeiten</b> Festdarlehen, 0.25% Zins, Laufzeit bis 01.04.2026	0.00	200 000.00	200 000.00
		200 000.00	-200 000.00	0.00
		0.00	200 000.00	200 000.00
		0.00	200 000.00	200 000.00
	<b>Fälligkeitsstatistik:</b>			
	1 bis 2 Jahre			0.00
	2 bis 5 Jahre			200 000.00
	über 5 Jahre			0.00
	<b>Total</b>			<b>200 000.00</b>
	<b>Gewichteter Durchschnittzinssatz der langfristigen Finanzverbindlichkeiten in %</b>			<b>0.25%</b>

## Anhang

### Rückstellungsspiegel

	Stand	Verwendung	Umbuchung	Stand	Begründung
	01.01.2021				
<b>Kurzfristige Rückstellungen</b>	Bildung inkl. Erhöhung (+)	(-)	(+/-)	31.12.2021	
2050 Mehrleistungen des Personals	52 300.00	0.00	0.00	60 600.00	A
2051 Andere Ansprüche des Personals	0.00	0.00	0.00	0.00	
2052 Prozesse	0.00	0.00	0.00	0.00	
2053 Nicht versicherte Schäden	0.00	0.00	0.00	0.00	
2054 Bürgschaften und Garantieleistungen	0.00	0.00	0.00	0.00	
2055 Übrige betriebliche Tätigkeit	0.00	0.00	0.00	0.00	
2056 Vorsorgeverpflichtungen	0.00	0.00	0.00	0.00	
2057 Finanzaufwand	0.00	0.00	0.00	0.00	
2058 Investitionsrechnung	0.00	0.00	0.00	0.00	
2059 Übrige Rückstellungen	812 341.90	0.00	784 500.80	784 439.20	B
<b>Total kurzfristige Rückstellungen</b>	<b>864 641.90</b>	<b>0.00</b>	<b>784 500.80</b>	<b>845 039.20</b>	

### Begründungen der kurzfristigen Rückstellungen

	Konto ER / IR	Buchwert
		31.12.2021
A Rückstellung Ferien und Mehrzeit Personal	3010.07	60 600.00
B Rückstellung Finanzausgleich 2022	3636.10	784 439.20
<b>Total kurzfristige Rückstellungen</b>		<b>845 039.20</b>

## Anhang

### Rückstellungsspiegel

	Stand 01.01.2021	Bildung inkl. Erhöhung (+)	Verwendung (-)	Auflösung (-)	Umbuchung (+/-)	Stand 31.12.2021	Begründung
<b>Langfristige Rückstellungen</b>							
2081 Ansprüche des Personals	0.00	0.00	0.00	0.00	0.00	0.00	
2082 Prozesse	0.00	0.00	0.00	0.00	0.00	0.00	
2083 Nicht versicherte Schäden	0.00	0.00	0.00	0.00	0.00	0.00	
2084 Bürgschaften und Garantieleistungen	0.00	0.00	0.00	0.00	0.00	0.00	
2085 Übrige betriebliche Tätigkeit	0.00	0.00	0.00	0.00	0.00	0.00	
2086 Vorsorgeverpflichtungen	0.00	0.00	0.00	0.00	0.00	0.00	
2087 Finanzaufwand	0.00	0.00	0.00	0.00	0.00	0.00	
2088 Investitionsrechnung	0.00	0.00	0.00	0.00	0.00	0.00	
2089 Übrige Rückstellungen	784 500.80	754 447.55	0.00	0.00	-784 500.80	754 447.55	A
<b>Total langfristige Rückstellungen</b>	<b>784 500.80</b>	<b>754 447.55</b>	<b>0.00</b>	<b>0.00</b>	<b>-784 500.80</b>	<b>754 447.55</b>	

### Begründungen der langfristigen Rückstellungen

	Konto ER / IR	Buchwert 31.12.2021
A	Rückstellung Finanzausgleich 2023	754 447.55
	<b>Total langfristige Rückstellungen</b>	<b>754 447.55</b>

**Anhang**

**Eigenkapitalnachweis**

Veränderungen	Stand 01.01.2021	Einlage in kumulierte Ergebnisse		Fonds		Rücklagen		Vorfinanzierungen		Finanzpolitische Reserve		Marktwertreserve Finanzinstrumente Veränderung		Jahresergebnis		Stand 31.12.2021
		Einlage	Entnahme	Einlage	Entnahme	Einlage	Entnahme	Einlage	Entnahme	Einlage	Entnahme	Ertragst.	Aufwandt.			
2950 Aufwertungsreserve allgemeiner Haushalt	0.00															0.00
2960 Neubewertungsreserve PV	0.00															0.00
2961 Marktwertreserve auf Finanzinstrumenten	0.00															0.00
2990 Jahresergebnis	-79 960.84	79 960.84												0.00	-166 534.70	-166 534.70
2999 Kumulierte Ergebnisse der Vorjahre	2 086 120.22	-79 960.84												0.00	2 006 159.38	2 006 159.38
<b>Total</b>	<b>2 006 159.38</b>	<b>0.00</b>	<b>0.00</b>	<b>0.00</b>	<b>0.00</b>	<b>0.00</b>	<b>0.00</b>	<b>0.00</b>	<b>0.00</b>	<b>0.00</b>	<b>0.00</b>	<b>0.00</b>	<b>0.00</b>	<b>0.00</b>	<b>-166 534.70</b>	<b>1 839 624.68</b>

## Anhang

### Sonderrechnungen

**Art** Legat, Schenkung  
**Bezeichnung, Konto** Angehm- und Dürsteler-Legat, 2092.00  
**Zweck** Vermächtnis 1944 zur Unterstützung bedürftiger Kirchengenossen

### Erfolgsrechnung 2021

	Aufwand	Ertrag
Ertrag		
Zinsertrag		70 537.95
Kapital Zinssatz % (Verzinsung gemäss Beschluss)		0.50%
Übrige Erträge		...
Aufwand		
...	0.00	
...	0.00	
Total Aufwand / Ertrag	0.00	352.70
Ertragsüberschuss (+) / Aufwandüberschuss (-)		352.70

### Abschluss

	Vermögensveränderung
Vermögen Anfang Rechnungsjahr	70 537.95
Ertragsüberschuss (+) / Aufwandüberschuss (-)	352.70
Vermögen Ende Rechnungsjahr	70 890.65

### Bilanz per 31.12.2021

	Aktiven	Passiven
Kapital		
Aktivenüberschuss = Vermögen	70 890.65	70 890.65
Total	70 890.65	70 890.65

**Sonderrechnungen**

**Art** Legat, Schenkung  
**Bezeichnung, Konto** Weidmann-Legat, 2092.01  
**Zweck** Vermächtnis 1928 für die musikalische Verschönerung des Gottesdienstes

**Erfolgsrechnung 2021**

	Aufwand	Ertrag
Ertrag		
Zinsertrag		203 015.05
Kapital Zinssatz % (Verzinsung gemäss Beschluss)		0.50%
1 015.10		
Übrige Erträge		0.00
Aufwand		
0.00		
0.00		
Total Aufwand / Ertrag	0.00	1 015.10
Ertragsüberschuss (+) / Aufwandüberschuss (-)		1 015.10

**Abschluss**

	Vermögensveränderung
Vermögen Anfang Rechnungsjahr	203 015.05
Ertragsüberschuss (+) / Aufwandüberschuss (-)	1 015.10
Vermögen Ende Rechnungsjahr	204 030.15

**Bilanz per 31.12.2021**

	Aktiven	Passiven
Kapital		
Aktivenüberschuss = Vermögen	204 030.15	204 030.15
Total	204 030.15	204 030.15

Reformierte Kirchgemeinde Thalwil

**Sonderrechnungen**

**Art** Legat, Schenkung  
**Bezeichnung, Konto** Abegg-Fonds, 2092.02  
**Zweck** Vermächtnis 1988 für spezielle humanitäre Aufgaben auf lokaler Ebene

**Erfolgsrechnung 2021**

	Aufwand	Ertrag
<b>Ertrag</b>		
Zinsertrag		3 861.14
Kapital Zinssatz % (Verzinsung gemäss Beschluss)		0.50%
Übrige Erträge		0.00
<b>Aufwand</b>		
...	0.00	
...	0.00	
<b>Total Aufwand / Ertrag</b>	<b>0.00</b>	<b>19.30</b>
<b>Ertragsüberschuss (+) / Aufwandüberschuss (-)</b>		<b>19.30</b>

**Abschluss**

	Vermögensveränderung
Vermögen Anfang Rechnungsjahr	3 861.14
Ertragsüberschuss (+) / Aufwandüberschuss (-)	19.30
<b>Vermögen Ende Rechnungsjahr</b>	<b>3 880.44</b>

**Bilanz per 31.12.2021**

	Aktiven	Passiven
Kapital		
Aktivenüberschuss = Vermögen	3 880.44	3 880.44
<b>Total</b>	<b>3 880.44</b>	<b>3 880.44</b>

**Sonderrechnungen**

**Art** Legat, Schenkung  
**Bezeichnung, Konto** Fonds Jugendarbeit, 2092.03  
**Zweck** Fonds 2011 für Ausgaben im Bereich Jugend

**Erfolgsrechnung 2021**

	Aufwand	Ertrag
<b>Ertrag</b>		
Zinsertrag		32 740.48
Kapital Zinssatz % (Verzinsung gemäss Beschluss)		0.50%
Übrige Erträge		0.00
<b>Aufwand</b>		
...	0.00	
...	0.00	
<b>Total Aufwand / Ertrag</b>	<b>0.00</b>	<b>163.70</b>
<b>Ertragsüberschuss (+) / Aufwandüberschuss (-)</b>	<b>0.00</b>	<b>163.70</b>

**Abschluss**

	Vermögensveränderung
Vermögen Anfang Rechnungsjahr	32 740.48
Ertragsüberschuss (+) / Aufwandüberschuss (-)	163.70
<b>Vermögen Ende Rechnungsjahr</b>	<b>32 904.18</b>

**Bilanz per 31.12.2021**

	Aktiven	Passiven
Kapital		
Aktivenüberschuss = Vermögen	32 904.18	32 904.18
<b>Total</b>	<b>32 904.18</b>	<b>32 904.18</b>

**Sonderrechnungen**

**Art** Legat, Schenkung  
**Bezeichnung, Konto** R. Sommerhalder-Fonds (baulich), 2092.04  
**Zweck** Vermächtnis 2003

**Erfolgsrechnung 2021**

	Aufwand	Ertrag
Ertrag		
Zinsertrag		84 010.46
Kapital Zinssatz % (Verzinsung gemäss Beschluss)		0.50%
Übrige Erträge		0.00
Aufwand		
...	0.00	
...	0.00	
Total Aufwand / Ertrag	0.00	420.05
<b>Ertragsüberschuss (+) / Aufwandüberschuss (-)</b>		<b>420.05</b>

**Abschluss**

	Vermögensveränderung
Vermögen Anfang Rechnungsjahr	84 010.46
Ertragsüberschuss (+) / Aufwandüberschuss (-)	420.05
<b>Vermögen Ende Rechnungsjahr</b>	<b>84 430.51</b>

**Bilanz per 31.12.2021**

	Aktiven	Passiven
Kapital		
Aktivüberschuss = Vermögen	84 430.51	84 430.51
<b>Total</b>	<b>84 430.51</b>	<b>84 430.51</b>

**Sonderrechnungen**

**Art** Legat, Schenkung  
**Bezeichnung, Konto** R. Sommerhalder-Fonds (kirchlich), 2092.05  
**Zweck** Vermächtnis 2003

**Erfolgsrechnung 2021**

	Aufwand	Ertrag
<b>Ertrag</b>		
Zinsertrag		10 419.02
Kapital Zinssatz % (Verzinsung gemäss Beschluss)		0.50%
Übrige Erträge		0.00
<b>Aufwand</b>		
...	0.00	
...	0.00	
<b>Total Aufwand / Ertrag</b>	<b>0.00</b>	<b>52.10</b>
<b>Ertragsüberschuss (+) / Aufwandüberschuss (-)</b>		<b>52.10</b>

**Abschluss**

	Vermögensveränderung
Vermögen Anfang Rechnungsjahr	10 419.02
Ertragsüberschuss (+) / Aufwandüberschuss (-)	52.10
<b>Vermögen Ende Rechnungsjahr</b>	<b>10 471.12</b>

**Bilanz per 31.12.2021**

	Aktiven	Passiven
Kapital		
Aktivenüberschuss = Vermögen	10 471.12	10 471.12
<b>Total</b>	<b>10 471.12</b>	<b>10 471.12</b>

**Sonderrechnungen**

**Art** Legat, Schenkung  
**Bezeichnung, Konto** Spendgut, 2092.06  
**Zweck**

<b>Erfolgsrechnung 2021</b>		<b>Aufwand</b>	<b>Ertrag</b>
<b>Ertrag</b>	Zinsertrag		Kapital Zinssatz % (Verzinsung gemäss Beschluss)
	Übrige Erträge		2 119.63 0.50%
<b>Aufwand</b>		861.60	Diverse Spenden Diverse Beiträge 3 224.75
<b>Total Aufwand / Ertrag</b>		861.60	3 235.35
<b>Ertragsüberschuss (+) / Aufwandüberschuss (-)</b>			2 373.75

**Abschluss**

<b>Vermögensveränderung</b>	
Vermögen Anfang Rechnungsjahr	2 119.63
Ertragsüberschuss (+) / Aufwandüberschuss (-)	2 373.75
<b>Vermögen Ende Rechnungsjahr</b>	<b>4 493.38</b>

**Bilanz per 31.12.2021**

<b>Aktiven</b>	<b>Passiven</b>
Kapital	
Aktivenüberschuss = Vermögen	4 493.38
<b>Total</b>	<b>4 493.38</b>

## Haushaltsgleichgewicht - Mittelfristiger Ausgleich (\$6 Finanzverordnung (\$6 Finanzverordnung (Fivo)); \$5 Vollzugsverordnung zur Fivo)

Für die Berechnung des mittelfristigen Rechnungsausgleichs werden die Ergebnisse der Jahresrechnungen der letzten drei Rechnungsjahre, das budgetierte Ergebnis des laufenden Jahres sowie die Ergebnisse der folgenden drei Jahre gemäss Finanzplan berücksichtigt. Die Summe dieser Ergebnisse darf keinen negativen Betrag ergeben.

<b>Gestufteter Erfolgsausweis</b>	Rechnung 2019	Rechnung 2020	Rechnung 2021	Budget 2022	Plan 2023	Plan 2024	Plan 2025	TOTAL relevante Jahre
30 Personalaufwand	n.a.	1 193 309.25	1 209 676.80	1 104 600.00	1 111 200.00	1 117 900.00	1 124 600.00	6 861 286.05
31 Sach- und übriger Betriebsaufwand	n.a.	611 243.66	567 432.98	691 200.00	695 300.00	699 500.00	703 700.00	3 968 376.64
33 Abschreibungen Verwaltungsvermögen	n.a.	55 268.03	75 803.41	52 300.00	52 600.00	46 600.00	46 600.00	329 171.44
35 Einlagen in Fonds und Spezialfinanzierungen	n.a.	2 104.25	5 258.30	3 000.00	3 000.00	3 000.00	3 000.00	19 362.55
36 Transferaufwand	n.a.	1 038 919.30	1 084 064.30	1 032 800.00	1 039 000.00	1 045 200.00	1 051 500.00	6 291 483.60
37 Durchlaufende Beiträge	n.a.	21 643.15	24 274.80	25 000.00	25 200.00	25 200.00	25 200.00	146 517.95
<b>Total Betrieblicher Aufwand</b>	<b>n.a.</b>	<b>2 922 487.64</b>	<b>2 966 510.59</b>	<b>2 908 900.00</b>	<b>2 926 300.00</b>	<b>2 937 400.00</b>	<b>2 954 600.00</b>	<b>17 616 198.23</b>
40 Fiskalbeitrag	n.a.	2 625 424.05	2 529 662.48	2 480 000.00	2 480 000.00	2 455 200.00	2 430 600.00	15 000 886.53
41 Regalien und Konzessionen	n.a.	0.00	0.00	0.00	0.00	0.00	0.00	0.00
42 Entgelte	n.a.	38 452.50	61 376.16	139 900.00	139 900.00	140 700.00	141 500.00	661 828.66
43 Verschiedene Erträge	n.a.	12 505.50	25 281.70	0.00	0.00	0.00	0.00	37 787.20
45 Entnahmen aus Fonds und Spezialfinanzierungen	n.a.	16 246.60	861.60	17 000.00	17 100.00	17 100.00	17 100.00	85 408.20
46 Transferertrag	n.a.	4 532.15	18 220.65	3 500.00	3 500.00	3 500.00	3 500.00	36 752.80
47 Durchlaufende Beiträge	n.a.	21 643.15	24 274.80	25 000.00	25 200.00	25 200.00	25 200.00	146 517.95
<b>Total Betrieblicher Ertrag</b>	<b>n.a.</b>	<b>2 718 803.95</b>	<b>2 659 677.39</b>	<b>2 665 400.00</b>	<b>2 665 700.00</b>	<b>2 641 700.00</b>	<b>2 617 900.00</b>	<b>15 969 181.34</b>
<b>Ergebnis aus betrieblicher Tätigkeit</b>	<b>n.a.</b>	<b>-203 683.69</b>	<b>-306 833.20</b>	<b>-243 500.00</b>	<b>-260 600.00</b>	<b>-295 700.00</b>	<b>-336 700.00</b>	<b>-1 647 016.89</b>
34 Finanzaufwand	n.a.	37 254.70	35 189.91	31 400.00	31 400.00	31 600.00	31 800.00	198 644.61
44 Finanzertrag	n.a.	160 977.55	175 488.41	176 100.00	176 100.00	177 200.00	178 300.00	1 044 165.96
<b>Ergebnis aus Finanzierung</b>	<b>n.a.</b>	<b>123 722.85</b>	<b>140 298.50</b>	<b>144 700.00</b>	<b>144 700.00</b>	<b>145 600.00</b>	<b>146 500.00</b>	<b>845 521.35</b>
<b>Operatives Ergebnis</b>	<b>112 206.56</b>	<b>-79 960.84</b>	<b>-166 534.70</b>	<b>-98 800.00</b>	<b>-115 900.00</b>	<b>-150 100.00</b>	<b>-190 200.00</b>	<b>-689 288.98</b>
38 Ausserordentlicher Aufwand	n.a.	0.00	0.00	0.00	0.00	0.00	0.00	0.00
48 Ausserordentlicher Ertrag	n.a.	0.00	0.00	0.00	0.00	0.00	0.00	0.00
<b>Ausserordentliches Ergebnis</b>	<b>n.a.</b>	<b>0.00</b>	<b>0.00</b>	<b>0.00</b>	<b>0.00</b>	<b>0.00</b>	<b>0.00</b>	<b>0.00</b>
<b>Gesamtergebnis Erfolgsrechnung</b>	<b>Ertragsüberschuss (+) / Aufwandüberschuss (-)</b>	<b>112 206.56</b>	<b>-79 960.84</b>	<b>-166 534.70</b>	<b>-98 800.00</b>	<b>-150 100.00</b>	<b>-190 200.00</b>	<b>-689 288.98</b>
39 Interne Verrechnungen: Aufwand	n.a.	48 398.00	17 464.80	26 100.00	26 100.00	26 100.00	26 100.00	170 262.80
49 Interne Verrechnungen: Ertrag	n.a.	48 398.00	17 464.80	26 100.00	26 100.00	26 100.00	26 100.00	170 262.80
Total Aufwand	3 326 883.71	3 008 140.34	3 019 165.30	2 966 400.00	2 983 800.00	2 995 100.00	3 012 500.00	17 985 105.64
Total Ertrag	3 439 090.27	2 928 179.50	2 852 630.60	2 867 600.00	2 867 900.00	2 845 000.00	2 822 300.00	17 183 610.10

## Anhang

### Finanzkennzahlen

	Rechnung 2021	Budget 2021	Rechnung 2020	Richtwerte
Anzahl Einwohner	4 506	4 630	4 622	
Steuerfuss	10%	10%	10%	
Steuerkraft pro Einwohner (eigene Berechnung)	5 631	n.a.	5 666	

### Selbstfinanzierungsgrad

Anteil der Nettoinvestitionen, der aus eigenen Mitteln finanziert werden kann.

**-40.67%**      -10%      **-32.29%**

> 100 % ideal  
80 - 100 % gut bis vertretbar  
50 - 80 % problematisch  
< 50 % ungenügend

### Zinsbelastungsanteil

Anteil des laufenden Ertrags, welcher durch den Nettozinsaufwand gebunden ist.

**0%**      0%      **0%**

0 - 4 % gut  
4 - 9 % genügend  
> 9 % schlecht

### Nettoverschuldungsquotient

Anteil der direkten Steuern der natürlichen und juristischen Personen, der erforderlich wäre, um die Nettoschuld abzutragen.

**-54%**      n.a.      **-64%**

< 100 % gut  
100 - 150 % genügend  
> 150 % schlecht

### Nettoschuld I pro Einwohnerin und Einwohner

Verschuldung pro Einwohnerin und Einwohner in Franken.

**-303**      n.a.      **-361**

< 0 Fr. Nettovermögen  
1 - 1'000 Fr. geringe Verschuldung  
1'001 - 2'500 Fr. mittlere Verschuldung  
2'501 - 5'000 Fr. hohe Verschuldung  
> 5'000 Fr. sehr hohe Verschuldung

## Anhang

### Kreditrechtliche Angaben

#### Verpflichtungskredite

Kreditabschluss				Rechnung 2020				Rechnung 2021						
Datum	Organ	Brutto Netto	Kredit Fr.	Konto ER Konto IR	Bezeichnung	Ausgaben kumuliert bis 2020	Einnahmen kumuliert bis 2020	Ausgaben kumuliert bis 2021	Einnahmen kumuliert bis 2021	Ausgaben kumuliert bis 2021	Einnahmen kumuliert bis 2021	Abweichung bewilligter Kredit	Abrechnung Datum	Organ
30.03.2021	KGV B		200 000.00	5060	Neue Audioanlage	0.00	0.00	212 283.05	0.00	212 283.05	0.00	12 283.05		

Ausweis der von den Stimmberechtigten (Kirchgemeindeversammlung oder Urne) oder dem Kirchgemeindepapament beschlossenen Verpflichtungskredite (§ 19 Abs. 1 lit. f. VGG).

#### Gebundene Ausgabenbeschlüsse

Kreditabschluss				Rechnung 2020				Rechnung 2021						
Datum	Organ	Brutto Netto	Kredit Fr.	Konto ER Konto IR	Bezeichnung	Ausgaben kumuliert bis 2020	Einnahmen kumuliert bis 2020	Ausgaben kumuliert bis 2021	Einnahmen kumuliert bis 2021	Ausgaben kumuliert bis 2021	Einnahmen kumuliert bis 2021	Abweichung bewilligter Kredit	Abrechnung Datum	Organ
Keine						0.00	0.00	0.00	0.00	0.00	0.00			

Ausweis der von der Kirchenpflege als gebunden erklärten Ausgaben über deren Kompetenzlimite gemäss Kirchgemeindeordnung.

# **Jahresrechnung - Details zum Finanzbericht**

## Erfolgsrechnung

### Erläuterungen zur Erfolgsrechnung

#### Gemeindeaufbau und Leitung

##### Kurz und bündig

Verwaltung, Betrieb oder Unterstützung von Kirchen und religiösen Angelegenheiten.

# 3500

Konto	Rechnung 2021	Budget 2021	Differenz	
3500.3000.01	23 516.65	40 000.00	-16 483.35	Budgetiert wurde mit dem Vollbestand der Kirchenpflege.
3500.3010.01	351 682.75	279 200.00	72 482.75	Mehrausgaben, infolge Ausfall Personal
3500.3102.01	70 479.90	87 000.00	-16 520.10	Budgetiert wurden u.a CHF 10'000.- für die Gewerbeschau, welche nicht stattfand.
3500.3113.00	3 656.40	-	3 656.40	Anschaffung von 3 neuen Laptops für die Kipf
3500.3130.00	74 532.08	25 600.00	48 932.08	Kosten für Externe Unterstützung im Sekretariat sowie für Lehrlinge
3500.3133.00	50 027.58	71 000.00	-20 972.42	Kosten für Informatik durch Swisscom sind nun konstant (zu hoch budgetiert).
3500.3611.00	50 632.35	-	50 632.35	Kosten für Sachwarter (Kirchgemeindepräsident a.i. sowie Ressort Finanzen und Liegenschaften)

#### Gottesdienst

##### Kurz und bündig

Die Verkündung des Evangeliums geschieht in Wort, Bedeutung und Tat. Sie berührt das Leben. Der Gottesdienst ist der Mittelpunkt der Verkündigung.

# 3501

Konto	Rechnung 2021	Budget 2021	Differenz	
3501.3010.01	70 270.10	61 400.00	8 870.10	Mehrkosten für Personal im Gottesdienst, weniger selbständige Musiker

**Diakonie**  
**Kurz und bündig**

**3502**

*Diakonie und Seelsorge geschehen aufgrund des Evangeliums. Das diakonische und seelsorgliche Handeln der Kirche wendet sich allen Menschen zu.*

Konto	Rechnung 2021	Budget 2021	Differenz
3502.3010.01	108 349.90	124 000.00	-15 650.10
3502.3199.00	10 201.55	27 700.00	-17 498.45

Budgetiert wurde eine 30%-Stelle Jugenddiakonin  
 Weniger Anlässe infolge Corona

**Religiöse Bildung**  
**Kurz und bündig**

**3503**

*Bildung und Spiritualität begleiten Menschen in der Bedeutung. Suche nach Orientierung und im Bestreben, die erfahrene Wirklichkeit des Lebens zur gegläuteten Wirklichkeit Gottes in Beziehung zu bringen. Bildung führt die Kinder, Jugendlichen und Erwachsene hin zum evangelischen Glauben. Sie sucht durch die Weitergabe der biblischen Botschaft und der christlichen Überlieferung Glauben zu wecken und zu vertiefen.*

Konto	Rechnung 2021	Budget 2021	Differenz
3503.3010.01	165 268.80	157 200.00	8 068.80
3503.3099.00	3 348.80	-	3 348.80

Löhne analog 2020, eher zu tief budgetiert für 2021  
 Diverse Kosten für Personal, unter Konto Lehrmittel budgetiert

**Kultur**  
**Kurz und bündig**

**3504**

*Diakonie und Seelsorge geschehen aufgrund des Evangeliums. Das diakonische und seelsorgliche Handeln der Kirche wendet sich allen Menschen zu.*

Konto	Rechnung 2021	Budget 2021	Differenz
3504.3612.00	10 642.50	-	10 642.50
3504.4260.00	-9 279.00	-22 200.00	12 921.00

Anteil Kinder- und Jugendchor, nicht budgetiert.  
 Aufgrund Corona konnten weniger Thalwiler Konzerte durchgeführt werden

**Kirchliche Liegenschaften**

**Kurz und bündig**

**3506**

*Der Bau, Unterhalt und die Nutzung von Kirchen, Kirchengemeindehäusern, Pfarrhäusern, Pfarrwohnungen und weiteren kirchlichen Liegenschaften gehören in dieses Handlungsfeld.*

Konto	Rechnung 2021	Budget 2021	Differenz	
3506.3101.00	10 868.64	1 500.00	9 368.64	Mehrkosten für Desinfektionsmittel und Material
3506.3111.00	17 214.95	-	17 214.95	Anschaffung neuer Kühlschränke, Neue Waschmaschine/Tumbler sowie Boiler Ersatz
3506.3130.00	42 684.05	4 200.00	38 484.05	Diverse Ausgaben für Arbeitssicherheit sowie Kosten für Lehrling über Stiftung Berufslehre
3506.3132.00	6 356.50	-	6 356.50	Datenaktualisierung Stratus, Arbeitsplatzanalyse sowie Unterstützung für Streaming
3506.3151.00	10 263.00	6 300.00	3 963.00	Wartungsarbeiten an der Orgel
3506.4250.00	-13 395.20	-	-13 395.20	Verkauf Heizöl, da Planung Einbau neue Heizung (Plan wurde verschoben)

## 9100

### **Allgemeine Gemeindesteuern**

#### **Kurz und bündig**

*Einkommens- und Vermögenssteuer, Gewinn- und Kapitalsteuer, Nachsteuer, Quellensteuer, Steuerausscheidungen, pauschale Steueranrechnung, Personalsteuer.*

#### **Allgemeiner Kommentar:**

Die Steuern Rechnungsjahr sind besser ausgefallen als budgetiert. Beim Budget 2021 wurde die Vorgabe der Landeskirche von -7% gerechnet. Grössere Korrekturen gab es bei den juristischen Personen, die auf Grund von Corona schlechtere Ergebnisse erreicht haben.

## 9300

### **Finanzausgleich**

#### **Kurz und bündig**

*Ausgleich der finanziellen Leistungsfähigkeit. Die Aufteilung auf die verschiedenen Arten des Finanz- und Lastenausgleichs erfolgt nach dem Kontoplan.*

#### **Allgemeiner Kommentar:**

Der Zentralkassenbeitrag (ZKB) wird immer mit zweijähriger Verzögerung fällig, die Berechnung basiert auf den Steuereinnahmen des Vorjahres. Bisher wurde der zu entrichtende Zentralkassenbeitrag zum Zeitpunkt der Fälligkeit dem Aufwand belastet. Neu wird der mutmassliche Zentralkassenbeitrag zum Zeitpunkt der Entstehung dieser Verpflichtung (nämlich durch die Steuereinnahmen des Rechnungsjahres) verbucht und zurückgestellt.

## 9951

### **Zweckgebundene Zuwendungen**

#### **Kurz und bündig**

*Aufwendungen und Erträge der Legate und Stiftungen ohne eigene Rechtspersönlichkeit im Fremdkapital (Sachgruppe 2092).*

#### **Allgemeiner Kommentar:**

Mit der neuen Rechnungslegung nach HRMIII sind Aufwendungen und Erträge der Legate und Stiftungen neu über die Erfolgsrechnung zu verbuchen. Früher wurden sämtliche Umsätze direkt in der Bilanz verbucht.

## Erfolgsrechnung

Einzelkonten nach Funktionen		Rechnung 2021		Budget 2021		Rechnung 2020	
		Aufwand	Ertrag	Aufwand	Ertrag	Aufwand	Ertrag
	<b>Erfolgsrechnung</b>	<b>3 019 165.30</b>	<b>3 019 165.30</b>	<b>2 948 300.00</b>	<b>2 948 300.00</b>	<b>3 008 140.34</b>	<b>3 008 140.34</b>
3	<b>KULTUR, SPORT UND FREIZEIT, KIRCHE</b>	<b>2 154 616.04</b>	<b>169 855.21</b>	<b>2 096 800.00</b>	<b>181 500.00</b>	<b>135 063.20</b>	<b>135 063.20</b>
	Nettoergebnis	1 984 760.83		1 915 300.00		1 962 860.13	
35	<b>Kirchen und religiöse Angelegenheiten</b>	<b>2 154 616.04</b>	<b>169 855.21</b>	<b>2 096 800.00</b>	<b>181 500.00</b>	<b>135 063.20</b>	<b>135 063.20</b>
	Nettoergebnis	1 984 760.83		1 915 300.00		1 962 860.13	
350	<b>Kirchen und religiöse Angelegenheiten</b>	<b>2 154 616.04</b>	<b>169 855.21</b>	<b>2 096 800.00</b>	<b>181 500.00</b>	<b>135 063.20</b>	<b>135 063.20</b>
	Nettoergebnis	1 984 760.83		1 915 300.00		1 962 860.13	
3500	<b>Gemeindeaufbau und Leitung</b>	<b>862 007.61</b>	<b>20 049.30</b>	<b>762 000.00</b>	<b>0.00</b>	<b>806 235.24</b>	<b>5 152.05</b>
	Nettoergebnis	841 958.31		762 000.00		801 083.19	
3000.01	30 Entschädigungen Kirchenpflege	23 516.65	0.00	40 000.00	0.00	29 166.70	0.00
3000.02	30 Tag- und Sitzungsgelder Kirchenpflege	0.00	0.00	500.00	0.00	0.00	0.00
3000.03	30 Entschädigung RPK	6 885.00	0.00	2 000.00	0.00	5 465.00	0.00
3000.04	30 Tag- und Sitzungsgelder RPK	1 650.00	0.00	500.00	0.00	950.00	0.00
3000.05	30 Tag- und Sitzungsgelder weitere Kommissionen	0.00	0.00	0.00	0.00	1 400.00	0.00
3010.01	30 Löhne	351 682.75	0.00	279 200.00	0.00	294 628.90	0.00
3010.07	30 Abgrenzung Überstunden und Ferienguthaben Personal	10 200.00	0.00	0.00	0.00	-1 600.00	0.00
3010.09	30 Erstattung von Lohn des Verwaltungs- und Betriebspersonals	-27 849.25	0.00	0.00	0.00	-13 334.00	0.00
3050.00	30 AG-Beiträge AHV, IV, EO, ALV, Verwaltungskosten	20 482.75	0.00	22 000.00	0.00	19 690.15	0.00
3052.00	30 AG-Beiträge an Pensionskassen	36 714.75	0.00	33 000.00	0.00	36 176.10	0.00
3053.00	30 AG-Beiträge an Unfallversicherungen	3 486.10	0.00	1 900.00	0.00	2 567.60	0.00
3054.00	30 AG-Beiträge an Familienausgleichskasse	3 862.90	0.00	3 800.00	0.00	3 687.95	0.00
3055.00	30 AG-Beiträge an Krankentaggeldversicherungen	1 564.50	0.00	1 100.00	0.00	1 086.45	0.00
3062.00	30 Teuerungszulagen auf Renten und Rentenanteilen	7 150.00	0.00	7 200.00	0.00	7 150.00	0.00
3090.00	30 Aus- und Weiterbildung des Personals	150.00	0.00	4 000.00	0.00	1 105.00	0.00
3091.00	30 Personalwerbung	0.00	0.00	5 000.00	0.00	0.00	0.00
3099.00	30 Übriger Personalaufwand	2 339.80	0.00	1 500.00	0.00	3 553.00	0.00
3100.00	31 Büromaterial	7 892.05	0.00	7 000.00	0.00	7 076.45	0.00
3102.01	31 Betriebs- und Verbrauchsmaterial	969.65	0.00	1 000.00	0.00	2 428.55	0.00
3103.00	31 Drucksachen, Publikationen	70 479.90	0.00	87 000.00	0.00	78 427.85	0.00
3104.00	31 Fachliteratur, Zeitschriften	230.00	0.00	0.00	0.00	34.85	0.00
3105.00	31 Lebensmittel	86.50	0.00	0.00	0.00	0.00	0.00
3110.00	31 Anschaffung Büromöbel und -geräte	81.40	0.00	0.00	0.00	0.00	0.00
3111.00	31 Anschaffung Apparate, Maschinen, Geräte, Fahrzeuge, Werkzeuge.	279.80	0.00	1 000.00	0.00	2 582.90	0.00
3113.00	31 Anschaffung Hardware	0.00	0.00	0.00	0.00	4 059.98	0.00
3130.00	31 Dienstleistungen Dritter	3 656.40	0.00	0.00	0.00	0.00	0.00
		74 532.08	0.00	25 600.00	0.00	89 876.65	0.00

## Erfolgsrechnung

		Rechnung 2021		Budget 2021		Rechnung 2020	
		Aufwand	Ertrag	Aufwand	Ertrag	Aufwand	Ertrag
<b>Einzelkonten nach Funktionen</b>							
3132.00	31 Honorare externe Berater, Gutachter, Fachexperten etc.	51 588.40	0.00	45 200.00	0.00	50 870.60	0.00
3133.00	31 Informatik-Nutzungsaufwand	50 027.58	0.00	71 000.00	0.00	67 326.60	0.00
3134.00	31 Sachversicherungsprämien	1 729.60	0.00	1 700.00	0.00	3 049.10	0.00
3150.00	31 Unterhalt Büromöbel und -geräte	0.00	0.00	2 000.00	0.00	909.45	0.00
3151.00	31 Unterhalt Apparate, Maschinen, Geräte, Fahrzeuge, Werkzeuge	99.00	0.00	0.00	0.00	51.15	0.00
3158.00	31 Unterhalt von Software	50.00	0.00	3 000.00	0.00	50.00	0.00
3161.00	31 Mieten, Benützungskosten Mobilien	5 751.65	0.00	10 000.00	0.00	9 706.35	0.00
3170.00	31 Reisekosten und Spesen	2 086.60	0.00	6 300.00	0.00	7 256.50	0.00
3199.00	31 Übriger Betriebsaufwand	2 828.75	0.00	7 500.00	0.00	1 488.21	0.00
3611.00	36 Entschädigung an Kanton	50 632.35	0.00	0.00	0.00	0.00	0.00
3612.01	36 Entschädigung für Steuerbezug natürliche Personen	83 433.25	0.00	80 000.00	0.00	75 341.80	0.00
3612.02	36 Entschädigung für Steuerbezug juristische Personen	12 752.30	0.00	12 000.00	0.00	12 935.60	0.00
3635.00	36 Beiträge an private Unternehmungen	984.40	0.00	0.00	0.00	1 069.80	0.00
4210.00	42 Gebühreneinträge	0.00	80.00	0.00	0.00	0.00	0.00
4260.00	42 Rückerstattungen	0.00	19 965.25	0.00	0.00	0.00	4 090.25
4611.00	46 Entschädigungen vom Kanton	0.00	4.05	0.00	0.00	0.00	1 061.80
<b>3501</b>	<b>Gottesdienst</b>	<b>100 816.65</b>	<b>1 086.90</b>	<b>99 000.00</b>	<b>200.00</b>	<b>100 997.14</b>	<b>0.00</b>
	<b>Nettoergebnis</b>		<b>99 729.75</b>		<b>98 800.00</b>		<b>100 997.14</b>
3010.01	30 Löhne	70 270.10	0.00	61 400.00	0.00	62 829.45	0.00
3010.07	30 Abgrenzung Überstunden und Ferienguthaben Personal	-4 900.00	0.00	0.00	0.00	1 800.00	0.00
3010.08	30 Dienstaltersgeschenke	0.00	0.00	0.00	0.00	2 131.30	0.00
3040.00	30 Kinder- und Ausbildungszulagen	480.00	0.00	500.00	0.00	480.00	0.00
3050.00	30 AG-Beiträge AHV, IV, EO, ALV, Verwaltungskosten	3 955.40	0.00	3 300.00	0.00	3 488.15	0.00
3052.00	30 AG-Beiträge an Pensionskassen	6 938.60	0.00	6 000.00	0.00	5 961.00	0.00
3053.00	30 AG-Beiträge an Unfallversicherungen	712.05	0.00	500.00	0.00	519.90	0.00
3054.00	30 AG-Beiträge an Familienausgleichskasse	737.80	0.00	800.00	0.00	653.10	0.00
3055.00	30 AG-Beiträge an Krankentaggeldversicherungen	355.75	0.00	300.00	0.00	235.65	0.00
3090.00	30 Aus- und Weiterbildung des Personals	0.00	0.00	0.00	0.00	200.00	0.00
3099.00	30 Übriger Personalaufwand	1 138.15	0.00	1 000.00	0.00	1 403.00	0.00
3100.00	31 Büromaterial	0.00	0.00	1 200.00	0.00	0.00	0.00
3101.00	31 Betriebs- und Verbrauchsmaterial	0.00	0.00	6 000.00	0.00	2 211.30	0.00
3102.01	31 Drucksachen, Publikationen	5 164.35	0.00	1 000.00	0.00	325.70	0.00
3103.00	31 Fachliteratur, Zeitschriften	166.20	0.00	0.00	0.00	388.20	0.00
3104.00	31 Lehrmittel	0.00	0.00	0.00	0.00	159.40	0.00
3105.00	31 Lebensmittel	0.00	0.00	0.00	0.00	0.00	0.00
3130.00	31 Dienstleistungen Dritter	1 942.00	0.00	3 000.00	0.00	3 235.94	0.00
3137.00	31 Steuern und Abgaben	2 359.80	0.00	3 000.00	0.00	1 651.30	0.00
3151.00	31 Unterhalt Apparate, Maschinen, Geräte, Fahrzeuge, Werkzeuge	235.00	0.00	0.00	0.00	170.00	0.00
3170.00	31 Reisekosten und Spesen	10 403.00	0.00	10 000.00	0.00	12 918.20	0.00
3199.00	31 Übriger Betriebsaufwand	373.80	0.00	0.00	0.00	235.55	0.00
4250.00	42 Verkäufe	0.00	0.00	0.00	200.00	0.00	0.00
4260.00	42 Rückerstattungen	0.00	1 086.90	0.00	0.00	0.00	0.00

## Erfolgsrechnung

Einzelkonten nach Funktionen		Rechnung 2021		Budget 2021		Rechnung 2020	
		Aufwand	Ertrag	Aufwand	Ertrag	Aufwand	Ertrag
<b>3502</b>	<b>Diakonie und Seelsorge</b>	<b>288 028.85</b>	<b>6 641.70</b>	<b>355 100.00</b>	<b>22 300.00</b>	<b>298 888.15</b>	<b>13 635.85</b>
	Nettoergebnis	281 387.15		332 800.00		285 262.30	
3010.01	30 Löhne	108 349.90	0.00	124 000.00	0.00	113 850.60	0.00
3010.07	30 Abgrenzung Überstunden und Ferienguthaben Personal	1 400.00	0.00	0.00	0.00	2 000.00	0.00
3050.00	30 AG-Beiträge AHV, IV, EO, ALV, Verwaltungskosten	7 165.95	0.00	7 000.00	0.00	7 536.60	0.00
3052.00	30 AG-Beiträge an Pensionskassen	14 870.70	0.00	16 000.00	0.00	14 949.00	0.00
3053.00	30 AG-Beiträge an Unfallversicherungen	1 282.70	0.00	1 000.00	0.00	1 078.00	0.00
3054.00	30 AG-Beiträge an Familienausgleichskasse	1 336.90	0.00	1 500.00	0.00	1 411.75	0.00
3055.00	30 AG-Beiträge an Krankentaggeldversicherungen	454.50	0.00	500.00	0.00	338.15	0.00
3090.00	30 Aus- und Weiterbildung des Personals	0.00	0.00	0.00	0.00	200.00	0.00
3099.00	30 Übriger Personalaufwand	0.00	0.00	1 500.00	0.00	225.00	0.00
3101.00	31 Betriebs- und Verbrauchsmaterial	656.20	0.00	500.00	0.00	1 113.30	0.00
3102.01	31 Drucksachen, Publikationen	927.45	0.00	2 200.00	0.00	1 054.40	0.00
3102.02	31 Inserate	0.00	0.00	0.00	0.00	183.10	0.00
3130.00	31 Dienstleistungen Dritter	9 494.80	0.00	26 000.00	0.00	5 823.55	0.00
3170.00	31 Reisekosten und Spesen	1 680.00	0.00	4 200.00	0.00	3 060.00	0.00
3171.00	31 Exkursionen, Reisen und Lager	3 976.20	0.00	16 000.00	0.00	2 817.70	0.00
3199.00	31 Übriger Betriebsaufwand	10 201.55	0.00	27 700.00	0.00	14 029.00	0.00
3632.00	36 Beiträge an Gemeinden und Zweckverbände	14 232.00	0.00	15 000.00	0.00	15 518.00	0.00
3636.00	36 Beiträge an private Organisationen ohne Erwerbszweck	47 000.00	0.00	42 000.00	0.00	42 200.00	0.00
3638.00	36 Beiträge an das Ausland	65 000.00	0.00	70 000.00	0.00	71 500.00	0.00
4260.00	42 Rückerstattungen	0.00	6 641.70	0.00	22 300.00	0.00	13 635.85
<b>3503</b>	<b>Bildung und Spiritualität</b>	<b>226 974.75</b>	<b>8 265.86</b>	<b>313 300.00</b>	<b>38 500.00</b>	<b>235 775.10</b>	<b>10 236.25</b>
	Nettoergebnis	218 708.89		274 800.00		225 538.85	
3010.01	30 Löhne	165 268.80	0.00	157 200.00	0.00	169 428.25	0.00
3010.07	30 Abgrenzung Überstunden und Ferienguthaben Personal	-4 200.00	0.00	0.00	0.00	-2 800.00	0.00
3010.08	30 Dienstaltersgeschenke	0.00	0.00	0.00	0.00	3 249.60	0.00
3010.09	30 Erstattung von Lohn des Verwaltungs- und Betriebspersonals	-16 411.00	0.00	0.00	0.00	0.00	0.00
3050.00	30 AG-Beiträge AHV, IV, EO, ALV, Verwaltungskosten	10 702.35	0.00	9 800.00	0.00	11 125.30	0.00
3052.00	30 AG-Beiträge an Pensionskassen	15 032.90	0.00	16 000.00	0.00	17 784.10	0.00
3053.00	30 AG-Beiträge an Unfallversicherungen	1 275.75	0.00	1 500.00	0.00	1 412.85	0.00
3054.00	30 AG-Beiträge an Familienausgleichskasse	1 996.65	0.00	2 000.00	0.00	2 084.40	0.00
3055.00	30 AG-Beiträge an Krankentaggeldversicherungen	937.20	0.00	700.00	0.00	765.70	0.00
3090.00	30 Aus- und Weiterbildung des Personals	1 586.00	0.00	5 000.00	0.00	0.00	0.00
3091.00	30 Personalwerbung	0.00	0.00	0.00	0.00	481.55	0.00
3099.00	30 Übriger Personalaufwand	3 348.80	0.00	0.00	0.00	34.80	0.00
3101.00	31 Betriebs- und Verbrauchsmaterial	564.40	0.00	1 600.00	0.00	1 828.00	0.00
3102.01	31 Drucksachen, Publikationen	0.00	0.00	2 500.00	0.00	0.00	0.00
3102.02	31 Inserate	0.00	0.00	0.00	0.00	0.00	0.00
3104.00	31 Lehrmittel	6 834.15	0.00	14 200.00	0.00	400.00	0.00
3105.00	31 Lebensmittel	1 359.25	0.00	0.00	0.00	2 631.05	0.00
3130.00	31 Dienstleistungen Dritter	6 356.90	0.00	12 900.00	0.00	0.00	0.00
3133.00	31 Informatik-Nutzungsaufwand	582.00	0.00	0.00	0.00	5 218.30	0.00

## Erfolgsrechnung

Einzelkonten nach Funktionen		Rechnung 2021		Budget 2021		Rechnung 2020	
		Aufwand	Ertrag	Aufwand	Ertrag	Aufwand	Ertrag
3170.00	31 Reisekosten und Spesen	4 161.00	0.00	10 500.00	0.00	2 647.55	0.00
3171.00	31 Exkursionen, Reisen und Lager	9 022.70	0.00	59 200.00	0.00	3 990.65	0.00
3195.00	31 Übriger Betriebsaufwand	287.90	0.00	2 000.00	0.00	0.00	0.00
3636.00	36 Beiträge an private Organisationen ohne Erwerbszweck	18 269.00	0.00	18 200.00	0.00	15 493.00	0.00
4240.00	42 Benutzungsgebühren und Dienstleistungen	0.00	0.00	0.00	0.00	0.00	2 000.00
4260.00	42 Rückerstattungen	0.00	8 265.86	0.00	38 500.00	0.00	8 236.25
<b>3504</b>	<b>Kultur</b>	<b>128 602.75</b>	<b>12 442.00</b>	<b>122 600.00</b>	<b>22 200.00</b>	<b>135 268.00</b>	<b>15 315.10</b>
	<b>Nettoergebnis</b>		<b>116 160.75</b>		<b>100 400.00</b>		<b>119 952.90</b>
3010.01	30 Löhne	91 640.50	0.00	88 000.00	0.00	95 394.30	0.00
3010.07	30 Abgrenzung Überstunden und Ferienguthaben Personal	-1 400.00	0.00	0.00	0.00	5 500.00	0.00
3010.09	30 Erstattung von Lohn des Verwaltungs- und Betriebspersonals	0.00	0.00	6 000.00	0.00	0.00	0.00
3050.00	30 AG-Beiträge AHV, IV, EO, ALV, Verwaltungskosten	5 486.90	0.00	5 500.00	0.00	5 475.40	0.00
3052.00	30 AG-Beiträge an Pensionskassen	10 622.40	0.00	8 500.00	0.00	8 512.80	0.00
3053.00	30 AG-Beiträge an Unfallversicherungen	953.80	0.00	500.00	0.00	777.75	0.00
3054.00	30 AG-Beiträge an Familienausgleichskasse	1 023.50	0.00	1 200.00	0.00	1 025.90	0.00
3055.00	30 AG-Beiträge an Krankentaggeldversicherungen	458.30	0.00	300.00	0.00	338.50	0.00
3099.00	30 Übriger Personalaufwand	0.00	0.00	500.00	0.00	0.00	0.00
3101.00	31 Betriebs- und Verbrauchsmaterial	0.00	0.00	0.00	0.00	0.00	0.00
3102.01	31 Drucksachen, Publikationen	1 757.55	0.00	3 500.00	0.00	2 437.35	0.00
3104.00	31 Lehrmittel	439.90	0.00	1 500.00	0.00	475.00	0.00
3130.00	31 Dienstleistungen Dritter	6 504.85	0.00	2 000.00	0.00	1 800.00	0.00
3151.00	31 Unterhalt Apparate, Maschinen, Geräte, Fahrzeuge, Werkzeuge	236.95	0.00	0.00	0.00	0.00	0.00
3170.00	31 Reisekosten und Spesen	8.40	0.00	1 200.00	0.00	1 874.95	0.00
3192.00	31 Abgeltung von Rechten	227.20	0.00	400.00	0.00	227.20	0.00
3612.00	36 Entschädigungen an Gemeinden	10 642.50	0.00	0.00	0.00	11 178.20	0.00
3636.00	36 Beiträge an private Organisationen ohne Erwerbszweck	0.00	0.00	3 500.00	0.00	0.00	0.00
4260.00	42 Rückerstattungen	0.00	9 279.00	0.00	22 200.00	0.00	10 266.20
4390.00	43 Übriger Ertrag	0.00	3 163.00	0.00	0.00	0.00	5 048.90

## Erfolgsrechnung

Einzelkonten nach Funktionen		Rechnung 2021		Budget 2021		Rechnung 2020	
		Aufwand	Ertrag	Aufwand	Ertrag	Aufwand	Ertrag
<b>3506</b>	<b>Kirchliche Liegenschaften</b>	<b>548 185.43</b>	<b>121 369.45</b>	<b>444 800.00</b>	<b>98 300.00</b>	<b>520 759.70</b>	<b>90 723.95</b>
	Nettoergebnis		426 816.98		346 500.00		430 035.75
3010.01	30 Löhne	202 662.15	0.00	205 500.00	0.00	247 675.00	0.00
3010.07	30 Abgrenzung Überstunden und Ferienguthaben Personal	7 200.00	0.00	0.00	0.00	-6 500.00	0.00
3010.09	30 Erstattung von Lohn des Verwaltungs- und Betriebspersonals	0.00	0.00	0.00	0.00	-28 343.00	0.00
3040.00	30 Kinder- und Ausbildungszulagen	2 030.00	0.00	1 700.00	0.00	2 280.00	0.00
3050.00	30 AG-Beiträge AHV, IV, EO, ALV, Verwaltungskosten	16 370.90	0.00	13 100.00	0.00	13 902.25	0.00
3052.00	30 AG-Beiträge an Pensionskassen	27 680.40	0.00	23 700.00	0.00	22 517.95	0.00
3053.00	30 AG-Beiträge an Unfallversicherungen	3 036.05	0.00	1 900.00	0.00	2 039.35	0.00
3054.00	30 AG-Beiträge an Familienausgleichskasse	3 054.20	0.00	2 604.00	0.00	2 604.05	0.00
3055.00	30 AG-Beiträge an Krankentaggeldversicherungen	1 232.90	0.00	700.00	0.00	689.60	0.00
3090.00	30 Aus- und Weiterbildung des Personals	1 200.00	0.00	1 000.00	0.00	1 620.00	0.00
3099.00	30 Übriger Personalaufwand	502.90	0.00	1 000.00	0.00	1 249.35	0.00
3100.00	31 Büromaterial	0.00	0.00	0.00	0.00	0.00	0.00
3101.00	31 Betriebs- und Verbrauchsmaterial	10 868.64	0.00	1 500.00	0.00	10 204.72	0.00
3102.01	31 Drucksachen, Publikationen	495.40	0.00	0.00	0.00	0.00	0.00
3105.00	31 Lebensmittel	262.30	0.00	0.00	0.00	28.75	0.00
3110.00	31 Anschaffung Büromöbel und -geräte	617.95	0.00	0.00	0.00	1 341.25	0.00
3111.00	31 Anschaffung Apparate, Maschinen, Geräte, Fahrzeuge, Werkzeuge.	17 214.95	0.00	0.00	0.00	9 627.85	0.00
3112.00	31 Anschaffung Kleider, Wäsche, Vorhänge	499.00	0.00	0.00	0.00	79.70	0.00
3113.00	31 Anschaffung Hardware	2 127.80	0.00	0.00	0.00	59.90	0.00
3120.00	31 Ver- und Entsorgung Liegenschaften VV	57 198.95	0.00	56 100.00	0.00	71 622.60	0.00
3130.00	31 Dienstleistungen Dritter	42 684.05	0.00	4 200.00	0.00	36 985.45	0.00
3132.00	31 Honorare externe Berater, Gutachter, Fachexperten etc.	6 356.50	0.00	0.00	0.00	0.00	0.00
3134.00	31 Sachversicherungsprämien	17 707.65	0.00	15 000.00	0.00	15 205.75	0.00
3137.00	31 Steuern und Abgaben	0.00	0.00	3 000.00	0.00	0.00	0.00
3140.00	31 Unterhalt an Grundstücken	2 151.95	0.00	0.00	0.00	0.00	0.00
3141.00	31 Unterhalt Strassen/Verkehrswege	0.00	0.00	0.00	0.00	10 716.80	0.00
3144.00	31 Unterhalt Hochbauten, Gebäude	33 212.73	0.00	29 000.00	0.00	35 342.20	0.00
3144.01	31 Unterhalt Hochbauten, Gebäude	433.35	0.00	0.00	0.00	0.00	0.00
3144.02	31 Unterhalt Gebäudeumgebung, Garten	3 777.60	0.00	4 700.00	0.00	757.10	0.00
3151.00	31 Unterhalt Apparate, Maschinen, Geräte, Fahrzeuge, Werkzeuge	10 263.00	0.00	6 300.00	0.00	5 197.30	0.00
3160.00	31 Miete und Pacht Liegenschaften	165.00	0.00	2 000.00	0.00	1 980.00	0.00
3170.00	31 Reisekosten und Spesen	1 375.70	0.00	0.00	0.00	6 007.75	0.00
3199.00	31 Übriger Betriebsaufwand	0.00	0.00	0.00	0.00	600.00	0.00
3300.40	33 Planmässige Abschreibungen Hochbauten VV	49 268.03	0.00	46 800.00	0.00	55 268.03	0.00
3300.60	33 Planmässige Abschreibungen Mobilien VV	26 535.38	0.00	25 000.00	0.00	0.00	0.00
4250.00	42 Verkäufe	0.00	13 395.20	0.00	0.00	0.00	0.00
4260.00	42 Rückerstattungen	0.00	2 662.25	0.00	3 000.00	0.00	223.95
4430.01	44 Mietzinsen	0.00	0.00	0.00	0.00	0.00	0.00
4470.00	44 Mietzinse Liegenschaften VV	0.00	18 120.00	0.00	34 000.00	0.00	26 500.00
4471.00	44 Vergütung Dienstwohnungen VV	0.00	57 800.00	0.00	61 200.00	0.00	40 800.00
4472.00	44 Vergütung für Benützung Liegenschaften VV	0.00	26 392.00	0.00	100.00	0.00	20 200.00
4632.00	46 Beiträge von Gemeinden und Gemeindefachverbänden	0.00	3 000.00	0.00	0.00	0.00	3 000.00

## Erfolgsrechnung

Einzelkonten nach Funktionen		Rechnung 2021		Budget 2021		Rechnung 2020	
		Aufwand	Ertrag	Aufwand	Ertrag	Aufwand	Ertrag
9	<b>FINANZEN UND STEUERN</b>						
	Nettoergebnis	864 649.26 1 984 760.83	2 849 310.09	861 500.00 1 915 300.00	2 766 800.00	910 217.01 1 962 860.13	2 873 077.14
91	<b>Steuern</b>						
	Nettoergebnis	1 092.20 2 528 570.28	2 529 662.48	7 000.00 2 541 000.00	2 548 000.00	6 697.60 2 618 726.45	2 625 424.05
910	<b>Steuern</b>						
	Nettoergebnis	1 092.20 2 528 570.28	2 529 662.48	7 000.00 2 541 000.00	2 548 000.00	6 697.60 2 618 726.45	2 625 424.05
9100	<b>Allgemeine Gemeindesteuern</b>						
	Nettoergebnis	1 092.20 2 528 570.28	2 529 662.48	7 000.00 2 541 000.00	2 548 000.00	6 697.60 2 618 726.45	2 625 424.05
3181.00	31 Tatsächliche Forderungsverluste - ohne Steuern	0.00	0.00	7 000.00	0.00	0.00	0.00
3181.01	31 Tatsächliche Forderungsverluste Steuern natürliche Personen	889.00	0.00	0.00	0.00	6 498.95	0.00
3181.02	31 Tatsächliche Forderungsverluste Steuern juristische Personen	203.20	0.00	0.00	0.00	198.65	0.00
4000.00	40 Einkommenssteuer natürliche Personen Rechnungsjahr	0.00	1 653 334.90	0.00	1 550 000.00	0.00	1 633 135.05
4000.10	40 Einkommenssteuer natürliche Personen früherer Jahre	0.00	264 487.40	0.00	230 000.00	0.00	214 939.00
4000.20	40 Nachsteuer Einkommenssteuer natürliche Personen	0.00	1 707.82	0.00	3 500.00	0.00	1 354.22
4000.40	40 Aktive Steuerauscheidungen Einkommenssteuer natürliche Personen	0.00	112 470.40	0.00	95 000.00	0.00	62 918.00
4000.50	40 Passive Steuerauscheidungen Einkommenssteuer natürliche Personen	0.00	-107 815.85	0.00	-88 000.00	0.00	-102 380.10
4001.00	40 Vermögenssteuer natürliche Personen Rechnungsjahr	0.00	381 202.15	0.00	340 000.00	0.00	366 140.70
4001.10	40 Vermögenssteuer natürliche Personen früherer Jahre	0.00	146 455.50	0.00	66 000.00	0.00	53 463.50
4001.20	40 Nachsteuer Vermögenssteuer natürliche Personen	0.00	23 795.43	0.00	2 000.00	0.00	3 106.73
4001.40	40 Aktive Steuerauscheidungen Vermögenssteuer natürliche Personen	0.00	35 549.50	0.00	26 000.00	0.00	21 866.00
4001.50	40 Passive Steuerauscheidungen Vermögenssteuer natürliche Personen	0.00	-41 429.90	0.00	-41 000.00	0.00	-34 243.25
4002.00	40 Quellensteuer natürliche Personen	0.00	9 321.65	0.00	3 000.00	0.00	17 123.85
4010.00	40 Gewinnsteuer juristische Personen Rechnungsjahr	0.00	141 392.15	0.00	280 000.00	0.00	295 669.80
4010.10	40 Gewinnsteuer juristische Personen früherer Jahre	0.00	-149 386.70	0.00	28 000.00	0.00	20 301.35
4010.20	40 Nachsteuer Gewinnsteuer juristische Personen	0.00	32.84	0.00	0.00	0.00	0.00
4010.40	40 Aktive Steuerauscheidungen Gewinnsteuer juristische Personen	0.00	49 086.95	0.00	40 000.00	0.00	61 755.15
4010.50	40 Passive Steuerauscheidungen Gewinnsteuer juristische Personen	0.00	-19 402.60	0.00	-14 000.00	0.00	-18 251.75
4010.60	40 Anrechnung ausländische Quellensteuer juristische Personen	0.00	0.00	0.00	0.00	0.00	-102.75
4011.00	40 Kapitalsteuer juristische Personen Rechnungsjahr	0.00	26 449.20	0.00	26 000.00	0.00	27 885.85
4011.10	40 Kapitalsteuer juristische Personen früherer Jahre	0.00	3 335.35	0.00	1 500.00	0.00	-1 373.40
4011.2	40 Nachsteuer Kapitalsteuer juristische Personen	0.00	-0.31	0.00	0.00	0.00	0.00
4011.40	40 Aktive Steuerauscheidungen Kapitalsteuer juristische Personen	0.00	2 020.60	0.00	3 000.00	0.00	5 358.65
4011.50	40 Passive Steuerauscheidungen Kapitalsteuer juristische Personen	0.00	-2 944.00	0.00	-3 000.00	0.00	-3 242.55

## Erfolgsrechnung

Einzelkonten nach Funktionen	Rechnung 2021		Budget 2021		Rechnung 2020	
	Aufwand	Ertrag	Aufwand	Ertrag	Aufwand	Ertrag
<b>93</b>						
Finanz- und Lastenausgleich						
Nettoergebnis	761 362.95	14 923.00	769 000.00	0.00	769 979.70	0.00
		746 439.95		769 000.00		769 979.70
<b>930</b>						
Finanz- und Lastenausgleich						
Nettoergebnis	761 362.95	14 923.00	769 000.00	0.00	769 979.70	0.00
		746 439.95		769 000.00		769 979.70
<b>9300</b>						
Finanz- und Lastenausgleich						
Nettoergebnis	761 362.95	14 923.00	769 000.00	0.00	769 979.70	0.00
		746 439.95		769 000.00		769 979.70
3621.50	36	Steuerkraftausgleichsbeiträge	6 977.00	0.00	13 487.00	0.00
3636.10	36	Zentralkassenbeitrag	754 385.95	0.00	756 492.70	0.00
4636.01	46	Beiträge von der Zentralkasse	0.00	0.00	0.00	0.00
<b>96</b>						
Vermögens- und Schuldenverwaltung						
Nettoergebnis	0.00	0.00	0.00	0.00	0.00	0.00
		0.00		0.00		0.00
<b>961</b>						
Zinsen						
Nettoergebnis	9 894.18	24 143.66	9 300.00	24 500.00	9 177.71	55 307.30
	14 249.48		15 200.00		46 129.59	
<b>9610</b>						
Zinsen						
Nettoergebnis	9 894.18	24 143.66	9 300.00	24 500.00	9 177.71	55 307.30
	14 249.48		15 200.00		46 129.59	
3181.01	31	Tatsächliche Forderungsverluste Steuern natürliche Personen	131.25	0.00	428.31	0.00
3181.02	31	Tatsächliche Forderungsverluste Steuern juristische Personen	19.50	0.00	8.10	0.00
3401.00	34	Verzinsung Finanzverbindlichkeiten	988.93	0.00	230.00	0.00
3499.10	34	Vergütungszinsen auf Steuern natürliche Personen	4 956.15	0.00	6 071.35	0.00
3499.11	34	Vergütungszinsen auf Steuern juristische Personen	1 764.80	0.00	335.70	0.00
3940.00	39	Interne Verrechnung von kalk. Zinsen und Finanzaufwand	2 033.55	0.00	2 104.25	0.00
4401.10	44	Zinsen auf Steuerforderungen natürliche Personen	0.00	8 207.52	0.00	8 619.75
4401.11	44	Zinsen auf Steuerforderungen juristische Personen	0.00	504.89	0.00	393.80
4940.00	49	Interne Verrechnung von kalk. Zinsen und Finanzaufwand	0.00	15 431.25	0.00	46 293.75
<b>963</b>						
Liegenschaften des Finanzvermögens						
Nettoergebnis	42 911.28	64 464.00	39 200.00	65 000.00	76 911.40	64 464.00
		-21 552.72		-25 800.00		12 447.40
<b>9630</b>						
Liegenschaften des Finanzvermögens						
Nettoergebnis	42 911.28	64 464.00	39 200.00	65 000.00	76 911.40	64 464.00
		21 552.72		25 800.00		12 447.40
3010.01	30	Löhne	0.00	0.00	0.00	0.00
3050.00	30	AG-Beiträge AHV, IV, EO, ALV, Verwaltungskosten	0.00	0.00	0.00	0.00
3053.00	30	AG-Beiträge an Unfallversicherungen	0.00	0.00	0.00	0.00
3054.00	30	AG-Beiträge an Familienausgleichskasse	0.00	0.00	0.00	0.00
3430.00	34	Baulicher Unterhalt Grundstücke FV	0.00	0.00	0.00	0.00
3430.40	34	Baulicher Unterhalt Gebäude FV	551.58	0.00	196.25	0.00
3431.00	34	Nicht baulicher Liegenschaftunterhalt durch Dritte	0.00	0.00	4 569.95	0.00
3431.10	34	Betriebs- und Verbrauchsmaterial	1 651.70	0.00	8 004.45	0.00
3431.20	34	Anschaffungen Mobilien	347.10	0.00	0.00	0.00
		0.00	0.00	1 893.95	0.00	0.00

## Erfolgsrechnung

Einzelkonten nach Funktionen	Rechnung 2021		Budget 2021		Rechnung 2020	
	Aufwand	Ertrag	Aufwand	Ertrag	Aufwand	Ertrag
3431.30 34 Unterhalt Mobilen	5 515.45	0.00	700.00	0.00	1 473.30	0.00
3439.10 34 Ver- und Entsorgung	19 414.20	0.00	9 700.00	0.00	14 479.75	0.00
3439.30 34 Sachversicherungsprämien	0.00	0.00	1 300.00	0.00	0.00	0.00
3940.00 39 Interne Verrechnung von kalk. Zinsen und Finanzaufwand	15 431.25	0.00	15 500.00	0.00	46 293.75	0.00
4430.01 44 Mietzinsen	0.00	64 464.00	0.00	65 000.00	0.00	64 464.00
4470.00 44 Mietzinse Liegenschaften VV	0.00	0.00	0.00	0.00	0.00	0.00
<b>97 Rückteilungen</b>	<b>0.00</b>	<b>293.60</b>	<b>0.00</b>	<b>800.00</b>	<b>0.00</b>	<b>470.35</b>
<b>Nettoergebnis</b>	<b>293.60</b>		<b>800.00</b>		<b>470.35</b>	
<b>971 Rückteilungen aus CO2-Abgabe</b>	<b>0.00</b>	<b>293.60</b>	<b>0.00</b>	<b>800.00</b>	<b>0.00</b>	<b>470.35</b>
<b>Nettoergebnis</b>	<b>293.60</b>		<b>800.00</b>		<b>470.35</b>	
<b>9710 Rückteilungen aus CO2-Abgabe</b>	<b>0.00</b>	<b>293.60</b>	<b>0.00</b>	<b>800.00</b>	<b>0.00</b>	<b>470.35</b>
<b>Nettoergebnis</b>	<b>293.60</b>		<b>800.00</b>		<b>470.35</b>	
4699.10 46 Rückverteilung CO2-Abgabe	0.00	293.60	0.00	800.00	0.00	470.35
<b>99 Nicht aufgeteilte Posten</b>	<b>49 288.65</b>	<b>215 823.35</b>	<b>27 000.00</b>	<b>128 500.00</b>	<b>47 450.60</b>	<b>127 411.44</b>
<b>Nettoergebnis</b>	<b>-166 534.70</b>		<b>-101 500.00</b>		<b>-79 960.84</b>	
<b>995 Neutrale Aufwendungen und Erträge</b>	<b>49 288.65</b>	<b>49 288.65</b>	<b>27 000.00</b>	<b>27 100.00</b>	<b>47 450.60</b>	<b>47 450.60</b>
<b>Nettoergebnis</b>	<b>0.00</b>	<b>0.00</b>	<b>-100.00</b>		<b>0.00</b>	<b>0.00</b>
<b>9950 Neutrale Aufwendungen und Erträge</b>	<b>24 274.80</b>	<b>24 274.80</b>	<b>25 000.00</b>	<b>25 000.00</b>	<b>21 643.15</b>	<b>21 643.15</b>
<b>Nettoergebnis</b>	<b>0.00</b>	<b>0.00</b>	<b>0.00</b>		<b>0.00</b>	<b>0.00</b>
3706.00 37 Weiterleitung angeordnete Kollekten	24 274.80	0.00	25 000.00	0.00	21 643.15	0.00
4707.00 47 Eingang angeordnete Kollekten	0.00	24 274.80	0.00	25 000.00	0.00	21 643.15
<b>9951 Zweckgebundene Zuwendungen</b>	<b>25 013.85</b>	<b>25 013.85</b>	<b>2 000.00</b>	<b>2 100.00</b>	<b>25 807.45</b>	<b>25 807.45</b>
<b>Nettoergebnis</b>	<b>0.00</b>	<b>0.00</b>	<b>-100.00</b>		<b>0.00</b>	<b>0.00</b>
3502.00 35 Einlagen in Legate und Stiftungen des FK	5 258.30	0.00	2 000.00	0.00	2 104.25	0.00
3637.00 36 Beiträge an private Haushalte	19 755.55	0.00	0.00	0.00	23 703.20	0.00
4390.00 43 Übriger Ertrag	0.00	22 118.70	0.00	0.00	0.00	7 456.60
4502.00 45 Entnahme aus Legaten und Stiftungen des FK	0.00	861.60	0.00	0.00	0.00	16 246.60
4940.00 49 Interne Verrechnung von kalk. Zinsen und Finanzaufwand	0.00	2 033.55	0.00	2 100.00	0.00	2 104.25
<b>999 Abschluss</b>	<b>0.00</b>	<b>166 534.70</b>	<b>0.00</b>	<b>101 400.00</b>	<b>0.00</b>	<b>79 960.84</b>
<b>Nettoergebnis</b>	<b>166 534.70</b>		<b>101 400.00</b>		<b>79 960.84</b>	
<b>9999 Abschluss</b>	<b>0.00</b>	<b>166 534.70</b>	<b>0.00</b>	<b>101 400.00</b>	<b>0.00</b>	<b>79 960.84</b>
<b>Nettoergebnis</b>	<b>166 534.70</b>		<b>101 400.00</b>		<b>79 960.84</b>	
9001.00 90 Aufwandüberschuss	0.00	166 534.70	0.00	101 400.00	0.00	79 960.84

## Investitionsrechnung

### Erläuterungen zu den Investitionsrechnungen

**Kirche**  
Kurz und bündig

# 35

Konto	Rechnung 2021	Budget 2021	Differenz
3506.5060.00	212 283.05	-	212 283.05

Kostenbewilligung gemäss KGV vom 30. März 2021

**Finanzvermögen**  
Kurz und bündig

# 96

*Keine Investitionen*

## Investitionsrechnung Verwaltungsvermögen

Gliederung nach Funktionen und Einzelkonten		Rechnung 2021		Budget 2021		Rechnung 2020	
		Ausgaben	Einnahmen	Ausgaben	Einnahmen	Ausgaben	Einnahmen
3	KULTUR, SPORT UND FREIZEIT Nettoergebnis	212 283.05	212 283.05	270 000.00	270 000.00	120 286.30	120 286.30
35	Kirchen und religiöse Angelegenheiten Nettoergebnis	212 283.05	212 283.05	270 000.00	270 000.00	120 286.30	120 286.30
350	Kirchen und religiöse Angelegenheiten Nettoergebnis	212 283.05	212 283.05	270 000.00	270 000.00	120 286.30	120 286.30
3506	Kirchliche Liegenschaften	212 283.05		270 000.00		120 286.30	
86101.5060.00	Audioanlage Kirche	212 283.05		70 000.00			
86105.5040.00	Fensterersatz Pfarrhaus Frohbühl			200 000.00		57 976.45	
86106.5040.00	Sanierung Schwandelstrasse					62 309.85	
9	FINANZEN Nettoergebnis	212 283.05	212 283.05	270 000.00	270 000.00	120 286.30	120 286.30
99	Nicht aufgeteilte Posten Nettoergebnis	212 283.05	212 283.05	270 000.00	270 000.00	120 286.30	120 286.30
999	Abschluss Nettoergebnis	212 283.05	212 283.05	270 000.00	270 000.00	120 286.30	120 286.30

## Investitionsrechnung Finanzvermögen

Einzelkonten nach Funktionen	Rechnung 2021		Budget 2021		Rechnung 2020	
	Ausgaben	Einnahmen	Ausgaben	Einnahmen	Ausgaben	Einnahmen
9 Finanzen und Steuern Nettoergebnis	0.00	0.00 0.00	0.00	0.00 0.00	0.00	0.00 0.00
96 Vermögens- und Schuldenverwaltung Nettoergebnis	0.00	0.00 0.00	0.00	0.00 0.00	0.00	0.00 0.00

**Bilanz**

<b>Aktiven</b>		01.01.2021	31.12.2021
<b>1</b>	<b>AKTIVEN</b>	4 730 233.06	4 734 741.57
	<b>AKTIVEN</b>	-	4 734 741.57
<b>10</b>	<b>Finanzvermögen (FV)</b>	4 394 185.03	4 262 213.90
<b>100</b>	<b>Flüssige Mittel und kurzfristige Geldanlagen</b>	759 425.67	783 202.56
<b>1000</b>	<b>Kasse</b>	1 533.30	1 255.90
1000.00	Kasse	1 533.30	1 255.90
<b>1001</b>	<b>Post</b>	24 593.93	
1001.00	PostFinance, CH61 0900 0000 8002 0908 4	24 593.93	
<b>1002</b>	<b>Bank</b>	733 295.44	781 946.66
1002.00	RB Thalwil, CH03 8080 8002 9475 1577 0	128 687.19	259 458.54
1002.01	ZKB Zürich, CH66 0070 0114 9004 9500 4	599 002.20	511 806.97
1002.02	ZKB Zürich, CH49 0070 0110 0068 2649 2	4 850.75	7 158.65
1002.09	Geld in Transit z.G. Bankkontokorrente	755.30	3 522.50
<b>1009</b>	<b>Übrige flüssige Mittel</b>	3.00	
1009.01	Lunch-Checks	3.00	
<b>101</b>	<b>Forderungen</b>	514 266.91	369 615.34
<b>1010</b>	<b>Forderungen aus Lieferungen und Leistungen gegenüber Dritten</b>	20 267.25	23 418.20
1010.01	Forderungen (manuelle Sollstellung)	20 267.25	23 418.20
<b>1011</b>	<b>Kontokorrente mit Dritten</b>	226 096.66	110 153.18
1011.00	KK Politische Gemeinde Thalwil	226 096.66	110 153.18
<b>1012</b>	<b>Steuerforderungen</b>	264 419.25	222 202.26
1012.00	Forderungen allgemeine Gemeindesteuern	264 419.25	222 202.26

**Bilanz**

	01.01.2021	31.12.2021
<b>Aktiven</b>		
<b>1013</b> <b>Anzahlungen an Dritte</b>	<b>2 040.00</b>	<b>3 995.00</b>
1013.00 Vorauszahlungen an Dritte	2 040.00	3 995.00
<b>1016</b> <b>Vorschüsse für vorläufige Verw.ausgaben</b>	<b>679.50</b>	<b>1 987.85</b>
1016.00 Vorschüsse für vorläufige Verwaltungsausgaben	679.50	1 987.85
<b>1019</b> <b>Übrige Forderungen</b>	<b>764.25</b>	<b>7 858.85</b>
1019.10 Guthaben bei Sozialversicherungsanstalt		<b>5 532.00</b>
1019.11 Guthaben bei Personalvorsorgeeinrichtungen	308.15	
1019.12 Guthaben bei Kranken- und Unfallversicherungen	456.10	2 326.85
<b>104</b> <b>Aktive Rechnungsabgrenzungen (RA)</b>	<b>2 075.45</b>	
<b>1043</b> <b>Aktive RA Transfers der Erfolgsrechnung</b>	<b>2 075.45</b>	
1043.00 Aktive RA Transfers der Erfolgsrechnung	2 075.45	
<b>106</b> <b>Vorräte und angefangene Arbeiten</b>	<b>29 217.00</b>	<b>20 196.00</b>
<b>1061</b> <b>Roh- und Hilfsmaterial</b>	<b>29 217.00</b>	<b>20 196.00</b>
1061.00 Vorräte Roh- und Hilfsmaterial	29 217.00	20 196.00
<b>107</b> <b>Langfristige Finanzanlagen</b>	<b>2 950.00</b>	<b>2 950.00</b>
<b>1070</b> <b>Aktien und Anteilscheine</b>	<b>250.00</b>	<b>250.00</b>
1070.20 Anteilscheine	250.00	250.00
<b>1071</b> <b>Verzinsliche Anlagen</b>	<b>2 700.00</b>	<b>2 700.00</b>
1071.00 Langfristige Darlehen	2 700.00	2 700.00
<b>108</b> <b>Sachanlagen Finanzvermögen</b>	<b>3 086 250.00</b>	<b>3 086 250.00</b>

**Bilanz**

	01.01.2021	31.12.2021
<b>Aktiven</b>		
<b>1080 Grundstücke FV</b>	<b>1 831 950.00</b>	<b>1 831 950.00</b>
1080.00 Grundstücke FV	1 831 950.00	1 831 950.00
<b>1084 Gebäude FV</b>	<b>1 254 300.00</b>	<b>1 254 300.00</b>
1084.00 Gebäude FV	1 254 300.00	1 254 300.00
<b>14 Verwaltungsvermögen (VV)</b>	<b>336 048.03</b>	<b>472 527.67</b>
<b>140 Sachanlagen Verwaltungsvermögen</b>	<b>336 048.03</b>	<b>472 527.67</b>
<b>1404 Hochbauten</b>	<b>336 048.03</b>	<b>286 780.00</b>
1404.00 Hochbauten allgemeiner Haushalt	1 803 587.55	1 803 587.55
1404.09 WB Hochbauten allgemeiner Haushalt	-1 467 539.52	-1 516 807.55
<b>1406 Mobilien VV</b>		<b>185 747.67</b>
1406.00 Mobilien allgemeiner Haushalt		212 283.05
1406.09 WB Mobilien allgemeiner Haushalt		-26 535.38

## Bilanz

		01.01.2021	31.12.2021
<b>Passiven</b>			
<b>2</b>	<b>PASSIVEN</b>	<b>4 730 233.06</b>	<b>4 734 741.57</b>
<b>20</b>	<b>Fremdkapital (FK)</b>	<b>2 724 073.68</b>	<b>2 895 116.89</b>
<b>200</b>	<b>Laufende Verbindlichkeiten</b>	<b>466 777.25</b>	<b>683 079.71</b>
<b>2000</b>	<b>Laufende Verbindlichkeiten aus Lieferungen und Leistungen von Dritten</b>	<b>150 616.15</b>	<b>397 267.96</b>
2000.00	Kreditoren Sammelkonto	151 657.94	397 013.45
2000.10	Sozialversicherungen (AHV/ALV/FAK)	-1 177.60	
2000.13	Quellensteuer Personal	135.81	254.51
<b>2002</b>	<b>Steuern</b>	<b>312 291.25</b>	<b>257 675.35</b>
2002.00	Verpflichtungen aus allgemeinen Gemeindesteuern	312 291.25	257 675.35
<b>2005</b>	<b>Interne Kontokorrente (Abrechnungskonten)</b>	<b>3 669.85</b>	<b>28 136.40</b>
2005.30	Abrechnungskonto Lohnverarbeitung	5 669.85	28 136.40
2005.51	Abrechnungskonto Diverses	-2 000.00	
<b>2006</b>	<b>Depotgelder und Kautionen</b>	<b>200.00</b>	<b>200.00</b>
2006.01	Mietzinsdepots	200.00	200.00
<b>201</b>	<b>Kurzfristige Finanzverbindlichkeiten</b>	<b>200 000.00</b>	<b>200 000.00</b>
<b>2010</b>	<b>Verbindlichkeiten gegenüber Finanzintermediären</b>	<b>200 000.00</b>	<b>200 000.00</b>
2010.20	ZKB Fester Vorschuss, 1148-03417766	200 000.00	200 000.00
<b>204</b>	<b>Passive Rechnungsabgrenzungen (RA)</b>	<b>1 450.00</b>	<b>1 450.00</b>
<b>2044</b>	<b>Passive RA Finanzaufwand / Finanzertrag</b>	<b>1 450.00</b>	<b>1 450.00</b>

**Bilanz**

	01.01.2021	31.12.2021
<b>Passiven</b>		
2044.00 Passive RA Finanzaufwand / Finanzertrag	1 450.00	1 450.00
<b>205 Kurzfristige Rückstellungen</b>	<b>864 641.90</b>	<b>845 039.20</b>
<b>2050 Kurzfristige Rückstellungen aus Mehrleistungen des Personals</b>	<b>52 300.00</b>	<b>60 600.00</b>
2050.00 Kurzfristige Rückstellungen aus Mehrleistungen des Personals	52 300.00	60 600.00
<b>2059 Übrige kurzfristige Rückstellungen der Erfolgsrechnung</b>	<b>812 341.90</b>	<b>784 439.20</b>
2059.20 Kurzfristige Rückstellungen Finanz- und Lastenausgleich	812 341.90	784 439.20
<b>206 Langfristige Finanzverbindlichkeiten</b>	<b>200 000.00</b>	<b>200 000.00</b>
<b>2064 Darlehen, Schuldscheine</b>	<b>200 000.00</b>	<b>200 000.00</b>
2064.00 Langfristige Darlehen	200 000.00	200 000.00
<b>208 Langfristige Rückstellungen</b>	<b>784 500.80</b>	<b>754 447.55</b>
<b>2089 Übrige langfristige Rückstellungen der Erfolgsrechnung</b>	<b>784 500.80</b>	<b>754 447.55</b>
2089.20 Langfristige Rückstellungen Finanz- und Lastenausgleich	784 500.80	754 447.55
<b>209 Verbindlichkeiten gegenüber Fonds im Fremdkapital</b>	<b>406 703.73</b>	<b>411 100.43</b>
<b>2092 Verbindlichkeiten gegenüber Legaten und Stiftungen ohne eigene Rechtspersönlichkeit im FK</b>	<b>406 703.73</b>	<b>411 100.43</b>
2092.00 Angehnr- u. Dürsteler-Legat	70 537.95	70 890.65
2092.01 Weidmann-Legat	203 015.05	204 030.15
2092.02 Abegg-Fonds	3 861.14	3 880.44
2092.03 Fonds Jugendarbeit	32 740.48	32 904.18
2092.04 R. Sommerhaider-Fonds (baulich)	84 010.46	84 430.51
2092.05 R. Sommerhaider-Fonds (kirchlich)	10 419.02	10 471.12
2092.06 Spendgut	2 119.63	4 493.38

**Bilanz**

	01.01.2021	31.12.2021
<b>Passiven</b>		
29 Eigenkapital (EK)	2 006 159.38	1 839 624.68
299 Bilanzüberschuss/-fehlbetrag	2 006 159.38	1 839 624.68
2990 Jahresergebnis	-79 960.84	-166 534.70
2990.00 Jahresergebnis	-79 960.84	-166 534.70
2999 Kumulierte Ergebnisse der Vorjahre	2 086 120.22	2 006 159.38
2999.00 Kumulierte Ergebnisse der Vorjahre	2 086 120.22	2 006 159.38